

ESTADO DE ALAGOAS
MUNICÍPIO DE MARECHAL DEODORO

Projeto de Lei nº 021/2022

LDO 2023

Projeto de Lei 021/2022, dispõe sobre a Lei
de Diretrizes Orçamentárias – LDO 2023

10 de maio de 2022



ESTADO DE ALAGOAS
PREFEITURA MUNICIPAL DE MARECHAL DEODORO

Câmara Mun. de Mal. Deodoro-AL
Liv. n° 01 Fis. n° 182
Protocolo n° 1.609/22
EM 16/05/22

Protocolista

Mensagem n.º 021/2022/GP

Marechal Deodoro, 10 de maio de 2022.

Senhor Presidente,

Em cumprimento à Legislação em vigor, estamos encaminhando para apreciação desta conceituada Casa Legislativa, o incluso Projeto de Lei que estabelece as Diretrizes Orçamentárias para o exercício financeiro de 2023.

Vale ressaltar que os valores apresentados poderão sofrer alterações por ocasião da elaboração do Orçamento, principalmente no que compreende a Receita e Despesa de Capital, visto que depende em quase sua totalidade, de convênios com outras Esferas de Governo.

Faço Saber também que todas as medidas necessárias para preservação do Patrimônio Público estão sendo tomadas.

Certo da compreensão dos integrantes desse respeitável Poder, ficamos no aguardo da discussão e consequente aprovação no presente Projeto de Lei.

Atenciosamente,

CLÁUDIO ROBERTO AYRES DA COSTA
PREFEITO



ESTADO DE ALAGOAS
PREFEITURA MUNICIPAL DE MARECHAL DEODORO

Projeto de Lei n.º 021/2022 de 10 de maio de 2022.

Dispõe sobre as diretrizes orçamentárias para elaboração e execução do orçamento para o exercício financeiro de 2023 e dá outras providências.

O PREFEITO DO MUNICÍPIO DE MARECHAL DEODORO, ESTADO DE ALAGOAS, faço saber que a Câmara Municipal aprovou e eu sanciono a seguinte Lei:

CAPÍTULO I

Seção I

Das Disposições Preliminares

Art. 1º - Ficam estabelecidas, em cumprimento ao dispositivo no art. 165, § 2º, da Constituição Federal e na Lei Complementar Federal n.º 101, de 04 de maio de 2000 (Lei de Responsabilidade Fiscal – LRF) as diretrizes para elaboração dos Orçamentos para o exercício de 2023, compreendendo:

- I – As Metas e Prioridades da Administração Pública Municipal;
- II – As Metas e Riscos Fiscais;
- III – A Estrutura e as Diretrizes dos Orçamentos;
- IV – As Diretrizes para Execução dos Orçamentos;
- V – As Diretrizes sobre Alterações na Legislação Tributária;
- VI- As Disposições Relativas às Despesas com Pessoal;
- VII – Do Não Atingimento das Metas Fiscais;
- VIII - Do Regime Próprio de Previdência Social – RPPS;
- IX – As Disposições Relativas à Dívida Pública Municipal;
- X - A Transparência da Gestão Fiscal;
- XI – As Disposições Gerais;
- XII – Anexo I de Metas Fiscais;
- XIII – Anexo II de Riscos Fiscais.



ESTADO DE ALAGOAS
PREFEITURA MUNICIPAL DE MARECHAL DEODORO

Art. 2º - Entende-se por Diretrizes Orçamentárias as instruções e orientações para elaboração e execução dos orçamentos para o exercício financeiro de 2023.

Seção II
Dos Gastos Municipais

Art. 3º - Constituem gastos municipais aqueles destinados à aquisição de materiais, bens e serviços para cumprimento dos objetivos do Município, bem como os compromissos de natureza social e financeira.

Art. 4º - Os gastos municipais serão estimados por serviços mantidos pelo Município, considerando-se:

- I – Carga de trabalho estimada para o exercício financeiro;
- II – Fatores conjunturais que possam afetar os gastos;
- III – Recursos destinados ao pagamento e parcelamento da Dívida Fundada;
- IV – Recursos destinados ao pagamento de sentenças judiciais;

Seção III
Das Receitas do Município

Art. 5º - Constituem Receitas do Município aquelas provenientes:

- I – Dos tributos de sua competência;
- II – De atividades econômicas;
- III – De transferências constitucionais ou voluntárias;
- IV – Das alienações;
- V – Dos empréstimos e financiamentos autorizados por Lei, destinados à despesa de capital;
- VI – Das contribuições sociais para o Regime Próprio de Previdência Social.

Art. 6º - Para fins de estimativa das receitas será considerado:

- I – Os fatores conjunturais que passam vir a influenciar a produtividade de cada fonte;
- II – A carga de trabalho estimada para o serviço, quando este for remunerado;
- III – Alterações na legislação tributária;
- IV – A variação do índice de preços;
- V – A arrecadação dos últimos 03 (três) exercícios encerrados (2019 a 2021) e a previsão de 2022.



ESTADO DE ALAGOAS
PREFEITURA MUNICIPAL DE MARECHAL DEODORO

Art. 7º - O Município fica obrigado a arrecadar todos os impostos de sua competência;

§1º - O Município despenderá esforços no sentido de diminuir o valor da dívida ativa:

§2º - O Município procurará modernizar a máquina fazendária no sentido de aumentar a arrecadação;

§3º - A Lei que conceda ou amplie incentivos ou benefícios de natureza tributária só poderá ser aprovada ou editada se cumpridas as exigências do Art. 14 da Lei Complementar n.º 101/2000.

§4º - Qualquer alteração na Legislação Tributária para o exercício financeiro de 2023 deverá ser encaminhada ao Poder Legislativo e por ele aprovada antes da elaboração do Projeto de Lei Orçamentária, a fim de que possam as mesmas ser incluídas na previsão da receita.

CAPÍTULO II
DAS METAS E DAS PRIORIDADES DA ADMINISTRAÇÃO PÚBLICA
MUNICIPAL

Art. 8º - A Administração Pública Municipal elegeu como Prioridades e Metas para o exercício de 2023 as Ações do Plano Plurianual para o período de 2022-2025, que integrarão os anexos desta Lei.

§1º - As Prioridades e Metas de que trata este artigo terão precedência na alocação de recursos na Lei Orçamentária Anual de 2023 e na sua execução, não se constituindo em limite à programação da despesa, respeitando o atendimento das despesas que constituem obrigações constitucionais.

§2º Poderá ser procedida a adequação das Prioridades e Metas de que trata o caput deste artigo, se durante o período de apreciação da proposta orçamentária para 2023, surgirem novas demandas e/ou situações em que haja necessidade da intervenção do Poder Público, ou em decorrência de créditos adicionais ocorridos.

Art. 9º - As ações constantes no Anexo de que trata o artigo anterior possuem caráter indicativo e não normativo, devendo servir de referência para o planejamento, sendo automaticamente atualizados pela Lei Orçamentária e respectivos créditos adicionais, com atualização automática nos valores previstos no Plano Plurianual.

§1º - Quando da elaboração do Projeto de Lei Orçamentária para 2023, ambos os Poderes deverão verificar os programas que forem contemplados no PPA (2022-2025), e as ações prioritárias nele contempladas para 2023 deverão estar em consonância com as prioridades e metas previstas na presente Lei.



ESTADO DE ALAGOAS
PREFEITURA MUNICIPAL DE MARECHAL DEODORO

§2º - Quando da elaboração do Projeto de Lei Orçamentária Anual para 2023, o Poder Executivo e Poder Legislativo deverão obedecer aos atos normativos que estiverem vigentes.

Art. 10 - A elaboração e a aprovação do Projeto de Lei Orçamentária Anual – PLOA para o exercício de 2023, bem como a execução da respectiva Lei, deverão ser compatíveis com a obtenção das metas constantes dos anexos desta Lei.

CAPÍTULO III
DAS METAS E RISCOS FISCAIS

Art. 11 - Integram esta Lei os Anexos referenciados nos §§ 1º e 3º do art. 4º da Lei Complementar nº 101, de 2000.

Parágrafo único - A elaboração do Projeto de Lei e a execução da Lei Orçamentária Anual para o exercício financeiro de 2023 deverão levar em conta as metas de resultado primário e nominal estabelecidas no Anexo de Metas Fiscais constante desta Lei.

Art. 12 - Estão discriminados, em Anexo integrante desta Lei, os Riscos Fiscais, nos quais são avaliados os passivos contingentes e outros riscos capazes de afetar as contas públicas.

CAPÍTULO IV
DA ESTRUTURA E DAS DIRETRIZES DOS ORÇAMENTOS

Seção I
Da Organização dos Orçamentos

Art. 13 - A Lei Orçamentária compor-se-á de:

- I – Orçamento Fiscal;
- II – Orçamento da Seguridade Social;

§1º - O Orçamento Fiscal tratará da política fiscal e abrangerá os Poderes Executivo e Legislativo, seus fundos, órgãos, autarquias e fundações instituídas e mantidas pelo Poder Público.

§2º - O Orçamento da Seguridade Social abrangerá as áreas de Saúde e Assistência Social.

Art. 14 - A estrutura do Projeto de Lei do Orçamento Anual deverá identificar a receita por origem e esfera orçamentária e a despesa por função, subfunção, programa de governo, ação orçamentária, fonte de recursos e esfera orçamentária.



ESTADO DE ALAGOAS
PREFEITURA MUNICIPAL DE MARECHAL DEODORO

§1º - Os Programas, para atingir os seus objetivos, se desdobram em ações orçamentárias.

§2º - As ações, agrupadas por unidade orçamentária, compreendem atividades, projetos e operações especiais.

§3º - As ações orçamentárias dos Orçamentos Fiscal e da Seguridade Social, citadas no §1º deste artigo, de acordo com a finalidade do gasto, serão classificadas como:

- I – Atividades de pessoal e encargos sociais;
- II – Atividades de manutenção administrativa;
- III – Outras atividades de caráter obrigatório;
- IV – Atividades finalísticas; e
- V – Projetos.

§4º - Os conceitos de função, subfunção, programa, projeto, atividade e operação especial são os previstos na Portaria n.º 42, de 14 de abril de 1999, do Ministério do Planejamento, Orçamento e Gestão, com suas posteriores alterações.

Art. 15 - A Lei Orçamentária discriminará em unidades orçamentárias específicas as dotações destinadas:

- I – A Fundos Especiais;
- II – Às ações de Saúde e Assistência Social;
- III – Ao Regime Próprio de Previdência Social;
- IV – À manutenção e Desenvolvimento do Ensino.

Art. 16 - O Município não gastará menos que 25% (vinte e cinco por cento) no Desenvolvimento do Ensino, nem menos que 15% (quinze por cento) nas ações de saúde, em relação às receitas resultantes de imposto e transferências constitucionais, conforme determina o artigo 212 da Constituição Federal e Lei Complementar 141, respectivamente, devendo a Lei Orçamentária para 2023 já fixar tais valores mínimos.

Art. 17 - A Lei do Orçamento Anual poderá conter autorização para abertura de créditos suplementares e contratação de operações de crédito em conformidade com os limites e condições fixados pelo Senado Federal e nos termos da Lei Complementar Federal n.º 101, de 2000.

Art. 18 - Não poderão ser fixadas despesas, a qualquer título, sem prévia definição das respectivas fontes de recursos.



ESTADO DE ALAGOAS
PREFEITURA MUNICIPAL DE MARECHAL DEODORO

Art. 19 - Constará da Lei Orçamentária recurso para pagamento de sentenças judiciais, consoante determina o Art. 100 da Constituição Federal.

Art. 20 - Fica autorizado o Poder Executivo a criar fontes de recurso, elementos, e ou subelementos de despesas dentro das ações pré-existentes visando a segregação das naturezas de despesas para controle de custos e para a correta classificação destas.

Parágrafo Único – Quando a criação for de subelementos, este poderá ser dotado com parte dos créditos orçamentários de sua respectiva conta sintética sem onerar o limite de créditos adicionais.

Art. 21 - O Projeto de Lei Orçamentária que o Poder Executivo encaminhará ao Poder Legislativo será constituído de:

I – Texto da Lei;

II – Quadros Orçamentários Consolidados;

III – Anexo dos Orçamentos Fiscal e da Seguridade Social, discriminando a Receita e Despesa na forma definida nesta Lei;

V – Discriminação na Legislação da Receita e da Despesa, referente aos Orçamentos Fiscal e da Seguridade Social;

VI – Demonstrativo da renúncia da Receita e da margem de expansão das despesas obrigatórias de caráter continuado.

Art. 22 – Para efeito do disposto neste capítulo, O Poder Legislativo do Município e as entidades da Administração Pública Indireta encaminharão, ao Poder Executivo, até 31 de julho de 2022, sua respectiva proposta orçamentária, para, se compatível com as determinações previstas na Constituição ou em lei infraconstitucional, serem incluídas no Projeto de Lei Orçamentária, observadas também as disposições desta Lei.

Art. 23 - A execução orçamentária dos Poderes poderá ser realizada através de descentralização de créditos orçamentários entre unidades gestoras, quando for efetuada movimentação de parte do orçamento, mantidas as classificações institucional, funcional, programática e econômica, para que outras unidades administrativas possam executar a despesa orçamentária, sendo:

I – Descentralização interna de crédito ou provisão, envolvendo a transferência de créditos entre unidades gestoras de um mesmo órgão ou entidade; e

II – Descentralização externa de crédito ou destaque, envolvendo a transferência de créditos entre unidades gestoras de órgãos ou entidades de estruturas administrativas diferentes, de um órgão para outro e dependerá, quando necessário, de celebração de convênio ou instrumento congênere.



ESTADO DE ALAGOAS
PREFEITURA MUNICIPAL DE MARECHAL DEODORO

§ 1º As descentralizações de créditos orçamentários não se confundem com remanejamentos, transferências e transposições, pois, não:

I – Modificam o valor da programação ou de suas dotações orçamentárias;

II – Alteram a unidade orçamentária (classificação institucional) detentora do crédito orçamentário aprovado na lei orçamentária ou em créditos adicionais.

Seção II

Do Equilíbrio Entre Receitas e Despesas

Art. 24 - A Lei Orçamentária conterá reserva de contingência constituída de dotação global e corresponderá, na Lei Orçamentária, a 1% (um por cento) da receita corrente líquida prevista para o município e se destinará a atender a passivos contingentes e eventos fiscais imprevistos.

Art. 25 - A compensação de que trata o Art. 17, §2º da Lei Complementar n.º 101, de 2000, quando da criação ou aumento de despesas obrigatórias de caráter continuado, no âmbito dos Poderes Executivo, Legislativo e Administrações Indiretas, poderá ser realizada a partir do aproveitamento de respectiva margem de expansão.

Parágrafo Único – Na hipótese de ocorrer as circunstâncias estabelecidas no caput do Art.9, ou no inciso II, § 1º, do Art. 31, todos da Lei Complementar n.º 101/2000, os Poderes Executivo e Legislativo deverão proceder a respectiva limitação de empenho, no montante e prazo previstos nos respectivos artigos.

Art. 26 – O Poder Executivo poderá, durante o exercício de 2023, ajustar as fontes de recursos sem alterar a programação constante da Lei Orçamentária Anual para manter o equilíbrio na execução desta Lei.

Seção III

Dos Recursos Correspondentes às Dotações Orçamentárias e dos Créditos Adicionais Destinados ao Poder Legislativo

Art. 27 - O Poder Legislativo do Município terá como limite de despesas em 2023, para efeito de elaboração de sua respectiva proposta orçamentária, a aplicação do percentual de até 7% (sete por cento) sobre o somatório da receita tributária e das transferências previstas no § 5º do art. 153 e nos arts. 158 e 159 da Constituição Federal de 1988, efetivamente realizado no exercício anterior, acrescido dos valores devidos aos inativos e pensionistas.



ESTADO DE ALAGOAS
PREFEITURA MUNICIPAL DE MARECHAL DEODORO

§ 1º Após finalização da arrecadação do exercício de 2022, comprovada pela emissão do Balanço Geral, havendo diferença do resultado da aplicação do percentual, conforme *caput* deste artigo, em confronto com os créditos autorizados para o Legislativo na LOA 2023, a diferença positiva deverá ser anulada no Executivo e suplementada no Legislativo. Sendo negativa a diferença, deverá ser anulada no Legislativo e suplementada no Executivo.

§ 2º As dotações que porventura vierem a ser suplementadas e anuladas em obediência ao *caput* deste artigo, ficam a critério do respectivo Poder.

§ 3º Do período entre janeiro de 2023 até a publicação do Balanço geral do exercício de 2022, o duodécimo da Câmara de Vereadores corresponderá a 1/12 (um doze avos) do total de créditos autorizados para o Poder Legislativo na LOA 2023 com respeito as disposições do Inciso III, parágrafo 2º do Art. 29A da Constituição Federal de 1988.

Art. 28 - O repasse financeiro relativo aos créditos orçamentários e adicionais será feito diretamente em conta bancária indicada pelo Poder Legislativo.

Parágrafo Único – Ao final do exercício financeiro, o superávit financeiro dos recursos do Legislativo será devolvido ao Poder Executivo.

Art. 29 - A execução orçamentária do Legislativo será independente, mas integrada ao Executivo para fins de consolidação contábil.

§ 1º O Poder Legislativo, em observância ao *caput*, deve tomar as medidas necessárias para atendimento do artigo 18 do Decreto Federal nº 10.540 de 5 de novembro de 2020.

Seção IV
Da Disposição Sobre Novos Projetos

Art. 30 - Além da observância das prioridades e metas de que trata esta Lei, a Lei Orçamentária e seus créditos adicionais, somente incluirão projetos novos após:

- I – Tiverem sido adequadamente contemplados todos os projetos em andamento;
- II – Estiverem assegurados os recursos de manutenção do patrimônio público.

§ 1º - Não constitui infração a este artigo o início de novo projeto, mesmo possuindo outros projetos em andamento, caso haja suficiente previsão de recursos orçamentários, e que seja custeado por outra esfera de Governo.



ESTADO DE ALAGOAS
PREFEITURA MUNICIPAL DE MARECHAL DEODORO

§ 2º - Fica o Poder Executivo autorizado a destinar recursos na Lei Orçamentária de 2023 prioritariamente para conclusão de obras de reparo, compras de equipamentos ou de construção de unidades públicas de saúde, com o objetivo de destiná-los ao atendimento de pacientes infectados pela Covid-19.

Seção V

**Da Transferência de Recursos Para as Entidades da
Administração Indireta**

Art. 31 - O Município poderá efetuar transferências financeiras intragovernamentais autorizadas em Lei específica, conforme preconiza a Constituição da República, Art. 167, a entidades da administração indireta até os limites necessários à manutenção das entidades ou investimentos previstos e que não haja suficiente disponibilidade financeira.

Seção VI

Das Transferências de Recursos Para o Setor Privado

Art. 32 - É vedada a inclusão, na Lei Orçamentária e em seus créditos adicionais, de dotações a título de subvenções sociais ou auxílios, ressalvadas aquelas destinadas a entidades privadas sem fins lucrativos, de atividades de natureza continuada, que preencham uma das seguintes condições:

- I – Sejam atendimento direto ao público, de forma gratuita, nas áreas de assistência social, saúde, educação, cultura ou desporto, e estejam registradas nas Secretarias Municipais correspondentes;
- II – Sejam vinculadas a organismos de natureza filantrópica, institucional ou assistencial;
- III – Atendam ao disposto no Art. 204 da Constituição da República, no art. 61 do ADCT, bem como na Lei nº 8.742, de 07 de dezembro de 1993.

Parágrafo Único – Para habilitar-se ao recebimento de subvenções sociais, a entidade privada sem fins lucrativos deverá apresentar declaração de funcionamento regular nos últimos dos anos, contendo:

- a) Certidão Negativa junto ao INSS;
- b) Certidão Negativa junto à Receita Federal;
- c) Certidão Negativa junto à Fazenda Pública Estadual;
- d) Certidão Negativa junto à Fazenda Pública Municipal;
- e) Certidão Negativa junto ao FGTS.



ESTADO DE ALAGOAS
PREFEITURA MUNICIPAL DE MARECHAL DEODORO

Seção VII
Das Transferências às Pessoas Físicas e Jurídicas

Art. 33 - Fica o Poder Executivo Municipal autorizado a atender necessidades de pessoas físicas, através dos programas instituídos de assistência social.

Parágrafo Único – A transferência de recursos dependerá de parecer prévio da Secretaria Municipal de Assistência Social, ou órgão equivalente do município, que analisará os casos individualmente, aprovando-os ou não.

Art. 34 - A transferência de recursos públicos para cobrir necessidades de pessoas jurídicas sem fins lucrativos deverá ser autorizada na Lei Orçamentária Anual ou por Lei específica para atender a entidade que abranja atividades nas áreas de assistência social, saúde, agricultura, desporto, turismo ou educação.

§1º - A transferência de recursos dependerá de parecer prévio da Secretaria Municipal a qual a entidade privada seja relacionada, de acordo com a atividade executada.

§2º - A transferência de recursos dependerá da apresentação de declaração de funcionamento regular nos últimos dois anos, contendo:

- a) Certidão Negativa junto ao INSS;
- b) Certidão Negativa junto à Receita Federal;
- c) Certidão Negativa junto à Fazenda Pública Estadual;
- d) Certidão Negativa junto à Fazenda Pública Municipal;
- e) Certidão Negativa junto ao FGTS.

CAPÍTULO V
DAS DIRETRIZES PARA EXECUÇÃO DOS ORÇAMENTOS

Seção I
Dos Créditos Adicionais

Art. 35 - A Lei Orçamentária, autorizará a abertura de créditos adicionais, do tipo suplementar com percentual de 60% (sessenta por cento) da receita prevista para o exercício de 2023.

Art. 36 - Os créditos adicionais especiais e extraordinários, se abertos nos últimos quatro meses do exercício de 2022, poderão ser reabertos, pelos seus saldos, no exercício de 2023 por Decreto do Poder Executivo, mediante a indicação de recursos do exercício corrente.

Seção II
Transposição, Remanejamento e Transferência
De Dotações Orçamentárias

Art. 37 - Fica o Poder Executivo, mediante Decreto, autorizado a efetuar transposição, remanejamento e transferências de dotações orçamentárias.



ESTADO DE ALAGOAS
PREFEITURA MUNICIPAL DE MARECHAL DEODORO

§1º - A transposição, remanejamento e transferência são instrumentos de flexibilização orçamentária, diferenciando-se dos créditos adicionais que tem a função de corrigir desvios de planejamento.

§2º - Para efeitos das Leis Orçamentárias, entende-se por:

I – Remanejamento – deslocamento de créditos e dotações relativos à extinção, desdobramento ou incorporação de unidades orçamentárias à nova unidade;

II – Transposição: o deslocamento de excedentes de dotações orçamentárias de categorias de programação totalmente concluídas no exercício para outras incluídas como prioridade no exercício dentro da mesma unidade orçamentária.

III – Transferência – deslocamento permitido de dotações dentro da mesma unidade orçamentária e do mesmo programa de Governo.

CAPÍTULO VI
DAS DIRETRIZES SOBRE ALTERAÇÕES NA LEGISLAÇÃO TRIBUTÁRIA

Art. 38 - As receitas serão estimadas e discriminadas de duas formas:

I - Considerando a legislação tributária vigente até a data do envio do Projeto de Lei Orçamentária à Câmara Municipal; e

II - Considerando, se for o caso, os efeitos das alterações na legislação tributária, resultantes de Projetos de Lei encaminhados à Câmara Municipal até três meses antes do encerramento do exercício de 2022, especialmente sobre:

- a) reavaliação das alíquotas dos tributos;
- b) critérios de atualização monetária;
- c) aperfeiçoamento dos critérios para correção dos créditos do Município recebidos com atraso;
- d) alteração nos prazos de apuração, arrecadação e recolhimento dos tributos;
- e) extinção, redução e instituição de isenções de incentivos fiscais;
- f) revisão das contribuições sociais, destinadas à seguridade social;
- g) revisão da legislação sobre taxas; e
- h) concessão de anistia e remissões tributárias.

Art. 39 - Caso não sejam aprovadas as modificações referidas no inciso II do art. 38 ou essas o sejam parcialmente, de forma a impedir a integralização dos recursos estimados, o Poder Executivo providenciará os ajustes necessários, mediante decretos, na hipótese de previsão de despesa na Lei Orçamentária Anual.



ESTADO DE ALAGOAS
PREFEITURA MUNICIPAL DE MARECHAL DEODORO

Parágrafo único - Os decretos referidos no *caput* deste artigo deverão informar o impacto dos ajustes necessários sobre as metas e prioridades da Administração.

Art. 40 - Na aplicação de lei que conceder ou ampliar incentivo, isenção ou benefício de natureza tributária ou financeira dever-se-á observar a devida anulação de despesas em valor equivalente caso produza impacto financeiro no mesmo exercício, respeitadas as disposições do art. 14 da Lei Complementar nº 101, de 2000.

CAPÍTULO VII
DAS DISPOSIÇÕES RELATIVAS ÀS DESPESAS COM PESSOAL

Art. 41 - No Projeto de Lei Orçamentária para o exercício financeiro de 2023, as despesas com Pessoal e Encargos não poderão ultrapassar o limite estabelecido nos artigos 19 e 20 da Lei Complementar 101/2000.

Parágrafo Único – Caso o município, quando da elaboração da Lei Orçamentária para 2023, já esteja acima do limite previsto no art. 19 e 20 da Lei Complementar 101/2000, as vedações contidas no referido artigo deverão ser observadas quando da fixação destes gastos.

Art. 42 - No Exercício de 2023, caso a despesa total com pessoal exceder o limite previsto no parágrafo único do Art. 22 da Lei Complementar 101 de 2000, a realização de serviço extraordinário em qualquer dos Poderes somente poderá ocorrer no caso previsto no art. 57, § 6º, inciso II, da Constituição, ou quando destinada ao atendimento de relevantes interesses públicos que ensejam situações emergenciais, de risco ou prejuízo para a sociedade, dentre estes:

- I – Situações de emergência e calamidade pública;
- II – Situações em que possam estar em risco a segurança de pessoas ou bens;
- III – A relação custo-benefício se revelar favorável em relação à alternativa possível.

Art. 43 - A Lei Orçamentária para o exercício financeiro de 2023 não poderá fixar o total das Despesas com Pessoal e Encargos acima do limite previsto na letra “b”, inciso III do Art. 20 da Lei Complementar 101 de 2000, devendo este limite ser observado por cada Poder, separadamente.

Art. 44 - Ficam autorizados os Poderes Executivo e Legislativo, a realizar concurso público no exercício de 2023 para reposição do quadro de pessoal das áreas consideradas prioritárias para a Administração Pública Municipal.



ESTADO DE ALAGOAS
PREFEITURA MUNICIPAL DE MARECHAL DEODORO

Art. 45 - Quando a despesa de pessoal ultrapassar o limite prudencial estabelecido na Lei Complementar Federal n.º 101, de 2000, a realização de serviço extraordinário, no decorrer do exercício de 2022, dependerá de autorização especial prévia do Prefeito e será admitida apenas para setores considerados relevantes para o interesse público, voltados para as áreas de segurança, educação e de saúde, em situações de emergências que envolvam risco ou prejuízo para a população.

Art. 46 - Para fins de atendimento ao disposto no art. 169 §1º, inciso II, da Constituição da República, ficam autorizados, além das vantagens pessoais já previstas nos planos de cargos e regime jurídico:

- I – Concessão e aumento de remuneração, através de reajuste/alteração, inclusive como forma de revisão geral anual;
- II – Criação de cargos, empregos e funções de confiança, observadas as necessidades da Administração Pública;
- III – Reforma do plano de cargos e carreiras do magistério público municipal;
- IV – Reforma do plano de cargos e carreiras do Legislativo Municipal;
- V – Admissão de pessoal por aprovação em concurso público para cargo ou emprego público, com disponibilidade de vagas;
- VI – Designação de função de confiança ou cargo em comissão, com disponibilidade de vagas;
- VII – Concessão de abono remuneratório aos servidores em exercício de cargo em comissão ou função de confiança;
- VIII – Contratação de pessoal por tempo determinado, nos casos de excepcional interesse público, desde que atendidos os pressupostos que caracterizem como tal, nos termos da Lei Municipal específica, e que venham a atender a situações cuja investidura por concurso não se revele a mais adequada, face às características da necessidade da contratação.

§1º - O atendimento ao disposto neste artigo deverá ser observado pelos Poderes Executivo e Legislativo;

§2º - Lei específica deverá ser editada quando da implantação dos incisos II, III e IV;

§3º - No caso de implantação do inciso I deste artigo, lei específica deverá ser editada definindo o índice e o mês da revisão, observando-se sempre os limites mínimos e máximos para salários, além dos limites das despesas com pessoal previstos no inciso III, art. 20 e vedações do parágrafo único, inciso I do art. 22, todos da Lei Complementar n.º 101 de 2000;



ESTADO DE ALAGOAS
PREFEITURA MUNICIPAL DE MARECHAL DEODORO

§4º - Nos casos dos incisos deste artigo, deverá sempre ser observado o que preconizam os Arts. 16, 17, 19, 20, 21, 22 e 23 da Lei Complementar n.º 101 de 2000, quando de sua implantação.

CAPÍTULO VIII
DO NÃO – ATINGIMENTO DAS METAS FISCAIS

Art. 47 - A limitação de empenho prevista nesta Lei, deverá seguir a seguinte ordem de limitação:

I – No Poder Executivo:

- a) Diárias;
- b) Serviço extraordinário;
- c) Aquisição de material de consumo;
- d) Realização de obras com recursos próprios.

II – No Poder Legislativo:

- a) Diárias;
- b) Serviço extraordinário;
- c) Aquisição de material de consumo;
- d) Realização de obras com recursos próprios.

§1º - As limitações previstas no inciso I deste artigo não podem abranger os projetos e atividades cujo despesa constitui obrigação constitucional ou legal de execução;

§2º - Em não sendo suficiente, ou inviável sob o ponto de vista da administração, a limitação de empenho poderá ocorrer sobre outras despesas, com exceção:

I – Das despesas com pessoal e encargos sociais;

II – Das despesas necessárias para o atendimento à saúde, bem como das despesas voltadas para a manutenção do ensino;

III – Das despesas necessárias para o atendimento à Assistência Social;

IV – Das despesas com o pagamento de precatórios judiciais;

V – Das despesas com o pagamento dos encargos e do principal da dívida consolidada do município;

§3º - A limitação de empenho corresponderá, em termos percentuais, ao valor ultrapassado da meta de resultado primário ou nominal, estabelecido no Anexo de Metas Fiscais.

Art. 48 - O Poder Executivo, por intermédio da Controladoria Geral do Município implementará normas de acompanhamento das ações governamentais visando o controle de custos e a avaliação dos resultados dos programas financiados com recursos do orçamento.



ESTADO DE ALAGOAS
PREFEITURA MUNICIPAL DE MARECHAL DEODORO

Parágrafo Único – Os métodos e processos de controle de custos serão praticados em todos os órgãos da Administração Municipal, de acordo com as disciplinas legais vigentes.

CAPÍTULO IX
DO REGIME PRÓPRIO DE PREVIDÊNCIA SOCIAL – RPPS

Art. 49 - O Orçamento do Regime Próprio de Previdência Social do Município, será elaborado obedecendo-se os ditames das normas, regulamentos e procedimentos dispostos na legislação previdenciária vigente, nos termos preconizado pela Secretaria Especial de Previdência e Trabalho, Secretaria do Tesouro Nacional e pelo Tribunal de Contas.

Art. 50 - O Cálculo Atuarial previsto nesta Lei deverá ser avaliado e comparado, a partir da legislação do RPPS, a fim de que se preservem o equilíbrio financeiro e atuarial do regime de previdência.

CAPÍTULO X
DAS DISPOSIÇÕES RELATIVAS À DÍVIDA PÚBLICA MUNICIPAL

Art. 51 - A Lei Orçamentária anual garantirá recursos para pagamento da despesa com a dívida contratual e com o refinanciamento da dívida pública Municipal, nos termos dos contratos firmados.

Art. 52 - Se a dívida consolidada líquida do Município ultrapassar o limite legal estabelecido, deverá ser a ele reconduzido nos termos da legislação vigente.

Parágrafo Único. Enquanto perdurar o excesso, o Município obterá resultado primário necessário à recondução da dívida ao limite, promovendo, entre outras medidas, limitação de empenho, na forma da presente lei.

CAPÍTULO XI
DA TRANSPARÊNCIA DA GESTÃO FISCAL

Art. 53 - O Poder Executivo, para fins de transparência da gestão fiscal e em observância ao princípio da publicidade, tornará disponíveis na internet, para acesso de toda sociedade, no mínimo, as seguintes informações:



ESTADO DE ALAGOAS
PREFEITURA MUNICIPAL DE MARECHAL DEODORO

- I - Os Planos, Orçamentos e Lei de Diretrizes Orçamentárias;
- II - As Prestações de Contas e respectivos Pareceres Prévios;
- III - O Relatório Resumido da Execução Orçamentária;
- IV - O Relatório de Gestão Fiscal;
- V - As Demonstrações Contábeis Aplicadas ao Setor Público.

CAPÍTULO XII
DAS DISPOSIÇÕES FINAIS

Art. 54 - Para fins de cumprimento do Art. 62 da Lei Complementar 101 de 2000, fica o Município autorizado a firmar convênio ou acordo com a União ou Estados, com vistas:

- I - Ao funcionamento de serviços bancários e de segurança pública;
- II - A possibilitar o assessoramento técnico aos produtores rurais do município;
- III - À utilização conjunta, no Município, de máquinas e equipamentos de propriedade do Estado ou União;
- IV - A cessão de servidores para o funcionamento de órgãos ou entidades no Município;
- V - A realização de obras e serviços públicos de interesse público local.

Art. 55 - Considera-se despesa irrelevante para fins do disposto no parágrafo 3º do artigo 16 da Lei Complementar nº 101, de 04 de maio de 2000, a despesa cujo valor não ultrapasse, para bens e serviços, o limite estabelecido no artigo 24, incisos I e II da Lei nº 8.666, de 21 de junho de 1993 e alterações posteriores.

Art. 56 - As emendas ao projeto de Lei Orçamentária para 2023, ou aos projetos de lei que modifiquem a Lei de Orçamento Anual, devem atender às seguintes condições:

§ 1º Serem compatíveis com os programas e objetivos do Plano Plurianual para o quadriênio de 2022/2025 e com as diretrizes, disposições, prioridades e metas desta Lei.

§ 2º Indicarem os recursos necessários, admitidos apenas os provenientes de anulação de despesa.

I - Não serão admitidas anulações de despesa que incidam sobre dotações para:

- a) pessoal e encargos sociais;
- b) serviço da dívida;
- c) manutenção e desenvolvimento da educação;
- d) ação de serviços públicos de saúde.



ESTADO DE ALAGOAS
PREFEITURA MUNICIPAL DE MARECHAL DEODORO

Art. 57. As emendas ao projeto de lei de orçamento anual deverão considerar, ainda, a prioridade das dotações destinadas ao pagamento de precatórios judiciais e outras despesas obrigatórias, assim entendidas aquelas com legislação ou norma específica; despesas financiadas com recursos vinculados e recursos para compor a contrapartida Municipal de empréstimos internos e externos.

Art. 58 - Sem prejuízo das competências constitucionais e legais do Poder Legislativo e dos órgãos da Administração Pública Municipal, as unidades responsáveis pelos seus orçamentos ficam sujeitas às orientações normativas que vierem a ser adotadas pelo Poder Executivo.

Art. 59 - Se o Projeto de Lei Orçamentária não for devolvido para a sanção do Poder Executivo até o final da última sessão do Legislativo do Exercício de 2022, ficarão os Poderes autorizados a utilizar 1/12 (um doze avos) do orçamento previsto para 2023, até que o Executivo receba a Lei aprovada, e proceda sua sanção e publicação.

Art. 60 - Em razão de eventuais descontinuidades de política econômica, o Poder Executivo poderá enviar mensagem reavaliando os parâmetros relativos às metas fiscais até o prazo de que tratam o § 5º do art. 166 da Constituição Federal.

Art. 61 - Esta Lei entrará em vigor na data de sua publicação, revogando-se as disposições em contrário.

Marechal Deodoro/AL, em 10 de maio de 2022.

CLÁUDIO ROBERTO AYRES DA COSTA
PREFEITO



MARECHAL DEODORO - AL
LEI DE DIRETRIZES ORÇAMENTÁRIAS
ANEXO DE RISCOS FISCAIS
DEMONSTRATIVO DE RISCOS FISCAIS E PROVIDÊNCIAS
2023

ARF (LRF, art 4º, § 3º)

R\$ 1,00

| PASSIVOS CONTINGENTES | | PROVIDÊNCIAS | |
|---------------------------------------|----------------------|--|----------------------|
| Descrição | Valor | Descrição | Valor |
| Demandas Judiciais | | | |
| Dívidas em Processo de Reconhecimento | 6.000.000,00 | Abertura de créditos adicionais a partir da anulação de despesas discricionárias | 6.000.000,00 |
| Avais e Garantias Concedidas | | | |
| Assunção de Passivos de RPPS | 2.400.000,00 | Abertura de créditos adicionais a partir da anulação de despesas discricionárias | 2.400.000,00 |
| Assistência a epidemias | 1.600.000,00 | Abertura de créditos adicionais a partir da Reserva de Contingência | 1.600.000,00 |
| Outros Passivos Contingentes | | | |
| SUBTOTAL | 10.000.000,00 | SUBTOTAL | 10.000.000,00 |

| DEMAIS RISCOS FISCAIS PASSIVOS | | PROVIDÊNCIAS | |
|---------------------------------|----------------------|--|----------------------|
| Descrição | Valor | Descrição | Valor |
| Frustração de Arrecadação | 5.758.703,92 | Adequação da despesa pela redução e limitação de gastos, respeitando a fonte de recurso de origem. | 5.758.703,92 |
| Restituição de Tributos a Maior | | | |
| Discrepância de Projeções: | | | |
| Outros Riscos Fiscais | | | |
| SUBTOTAL | 5.758.703,92 | SUBTOTAL | 5.758.703,92 |
| TOTAL | 15.758.703,92 | TOTAL | 15.758.703,92 |

FONTE: Sistema TC Contabilidade Pública, Unidade Responsável SEMFIN, 03/mai/2022, 15h e 00m


CLÁUDIO ROBERTO AYRES DA COSTA
Prefeito

PREFEITURA MUNICIPAL DE MARECHAL DEODORO

CNPJ: 12.200.275/0001-58
 Rua: AVENIDA DR. TAVARES BASTOS, S/N
 Bairro: CENTRO

L.D.O. 2023

Anexo.I - Receitas por Categoria Econômica

| Código | Especificação | Receitas Realizadas | | | | Previsão | | | | Estimativa da Receita | | | |
|---------------------------|--|---------------------|----------------|----------------|----------------|----------------|----------------|----------------|----------------|-----------------------|--|--|--|
| | | 2019 | 2020 | 2021 | 2022 | 2022 | 2023 | 2024 | 2025 | 2026 | | | |
| 4.0.0.0.00.00.00.00.00.00 | RECEITA | 247.261.872,58 | 258.976.706,10 | 363.475.418,35 | 256.370.937,02 | 380.302.507,74 | 316.737.829,84 | 326.240.474,70 | 336.027.880,96 | | | | |
| 4.1.0.0.00.00.00.00.00.00 | Receitas Correntes | 215.546.298,36 | 238.036.523,91 | 330.089.793,57 | 226.462.856,26 | 273.440.716,80 | 284.406.949,00 | 292.939.667,45 | 301.728.045,49 | | | | |
| 4.1.1.0.00.00.00.00.00.00 | Impostos, Taxas e Contribuições de Melhoria | 28.188.682,89 | 30.179.253,61 | 45.492.416,89 | 31.239.157,38 | 47.357.605,98 | 48.873.049,38 | 50.339.240,87 | 51.949.418,11 | | | | |
| 4.1.1.1.00.00.00.00.00.00 | Impostos | 26.638.304,99 | 28.182.878,66 | 43.281.262,22 | 29.172.709,68 | 45.055.793,97 | 46.497.579,38 | 47.892.506,76 | 49.329.281,97 | | | | |
| 4.1.1.1.2.00.00.00.00.00 | Impostos sobre o Patrimônio | 15.342.894,65 | 15.079.434,43 | 21.075.229,60 | 15.608.722,58 | 21.939.314,02 | 22.841.372,08 | 23.320.613,24 | 24.020.231,65 | | | | |
| 4.1.1.1.2.50.00.00.00.00 | Imposto sobre a Propriedade Predial e Territorial Urbana | 13.267.048,32 | 12.512.607,42 | 16.506.291,87 | 12.951.799,94 | 17.183.049,84 | 17.732.907,44 | 18.264.894,66 | 18.812.841,50 | | | | |
| 4.1.1.1.2.50.00.01.00.00 | Imposto sobre a Propriedade Predial e Territorial Urbana - Principal | 6.667.956,77 | 7.393.887,25 | 9.060.183,16 | 7.653.412,69 | 9.431.650,67 | 9.733.463,49 | 10.025.467,39 | 10.326.231,41 | | | | |
| 4.1.1.1.2.50.00.02.00.00 | Imposto sobre a Propriedade Predial e Territorial Urbana - Multas e Juros | 104.579,18 | 85.731,31 | 107.106,06 | 88.740,48 | 111.497,41 | 115.065,33 | 118.517,29 | 122.072,81 | | | | |
| 4.1.1.1.2.50.00.03.00.00 | Imposto sobre a Propriedade Predial e Territorial Urbana - Dívida Ativa | 6.434.688,59 | 4.941.928,21 | 7.244.319,93 | 5.115.389,89 | 7.542.999,77 | 7.784.375,76 | 8.017.907,03 | 8.258.444,24 | | | | |
| 4.1.1.1.2.50.00.04.00.00 | Imposto sobre a Propriedade Predial e Territorial Urbana - Multas e Juros | 59.823,78 | 91.060,65 | 94.682,72 | 94.256,88 | 98.564,71 | 101.718,78 | 104.770,34 | 107.913,45 | | | | |
| 4.1.1.1.2.53.00.00.00.00 | Impostos sobre Transmissão "Inter Vivos" de Bens Imóveis e de Direitos Reais sobre Imóveis | 2.075.846,33 | 2.566.827,01 | 4.568.937,73 | 2.656.922,64 | 4.756.264,18 | 4.908.464,64 | 5.055.718,58 | 5.207.390,15 | | | | |
| 4.1.1.1.2.53.00.01.00.00 | Imposto sobre Transmissão "Inter Vivos" de Bens Imóveis e de Direitos Reais sobre Imóveis - Principal | 1.776.705,18 | 2.510.571,12 | 4.389.066,78 | 2.598.692,17 | 4.569.018,52 | 4.715.227,11 | 4.856.683,92 | 5.002.384,44 | | | | |
| 4.1.1.1.2.53.00.02.00.00 | Imposto sobre Transmissão "Inter Vivos" de Bens Imóveis e de Direitos Reais sobre Imóveis - Multas e Juros | 456,60 | 755,41 | 3.796,08 | 781,92 | 3.951,72 | 4.078,18 | 4.200,53 | 4.326,55 | | | | |
| 4.1.1.1.2.53.00.03.00.00 | Imposto sobre Transmissão "Inter Vivos" de Bens Imóveis e de Direitos Reais sobre Imóveis - Dívida Ativa | 296.028,47 | 53.892,83 | 174.403,40 | 55.784,47 | 181.553,94 | 187.363,67 | 192.984,58 | 198.774,12 | | | | |
| 4.1.1.1.2.53.00.04.00.00 | Imposto sobre Transmissão "Inter Vivos" de Bens Imóveis e de Direitos Reais sobre Imóveis - Multas | 2.656,08 | 1.607,65 | 1.671,47 | 1.664,08 | 1.740,00 | 1.795,68 | 1.849,55 | 1.905,04 | | | | |
| 4.1.1.1.3.00.00.00.00.00 | Impostos sobre a Renda e Proventos de Qualquer Natureza | 2.612.811,55 | 3.831.822,31 | 7.245.917,17 | 3.966.926,07 | 7.542.999,77 | 7.784.375,76 | 8.017.907,03 | 8.258.444,24 | | | | |
| 4.1.1.1.3.02.01.00.00.00 | Imposto sobre a Renda de Pessoa Jurídica - IRPJ - Líquida de Incentivos | 586,21 | 0,00 | 158,85 | 606,80 | 165,36 | 170,65 | 175,77 | 181,04 | | | | |
| 4.1.1.1.3.02.01.01.00.00 | Imposto sobre a Renda de Pessoa Jurídica - IRPJ - Líquida de Incentivos - Principal | 586,21 | 0,00 | 158,85 | 606,80 | 165,36 | 170,65 | 175,77 | 181,04 | | | | |
| 4.1.1.1.3.03.00.00.00.00 | Imposto sobre a Renda - Retido na Fonte | 2.612.225,34 | 3.831.822,31 | 7.245.758,32 | 3.966.319,27 | 7.542.834,41 | 7.784.205,11 | 8.017.731,26 | 8.258.263,20 | | | | |
| 4.1.1.1.3.03.01.00.00.00 | Imposto sobre a Renda - Retido na Fonte - Trabalho | 2.612.225,34 | 3.831.822,31 | 7.245.758,32 | 3.966.319,27 | 7.542.834,41 | 7.784.205,11 | 8.017.731,26 | 8.258.263,20 | | | | |
| 4.1.1.1.3.03.01.01.00.00 | Imposto sobre a Renda - Retido na Fonte - Trabalho - Principal | 2.612.225,34 | 3.831.822,31 | 7.245.758,32 | 3.966.319,27 | 7.542.834,41 | 7.784.205,11 | 8.017.731,26 | 8.258.263,20 | | | | |
| 4.1.1.1.4.00.00.00.00.00 | Impostos sobre a Produção | 8.676.005,39 | 9.096.489,29 | 13.989.369,28 | 9.415.781,24 | 14.562.933,42 | 15.028.947,28 | 15.479.815,70 | 15.944.210,17 | | | | |
| 4.1.1.1.4.51.00.00.00.00 | Impostos sobre Serviços | 8.676.005,39 | 9.096.489,29 | 13.989.369,28 | 9.415.781,24 | 14.562.933,42 | 15.028.947,28 | 15.479.815,70 | 15.944.210,17 | | | | |
| 4.1.1.1.4.51.01.00.00.00 | Imposto sobre Serviços de Qualquer Natureza - ISSQN | 8.676.005,39 | 9.096.489,29 | 13.989.369,28 | 9.415.781,24 | 14.562.933,42 | 15.028.947,28 | 15.479.815,70 | 15.944.210,17 | | | | |
| 4.1.1.1.4.51.01.01.00.00 | Imposto sobre Serviços de Qualquer Natureza - Principal | 8.264.761,76 | 8.614.551,76 | 13.662.330,12 | 8.916.927,70 | 14.222.485,65 | 14.677.605,19 | 15.117.933,35 | 15.571.471,35 | | | | |
| 4.1.1.1.4.51.01.02.00.00 | Imposto sobre Serviços de Qualquer Natureza - Multas e Juros | 4.495,82 | 3.948,07 | 5.633,16 | 4.086,65 | 5.864,12 | 6.051,77 | 6.233,32 | 6.420,32 | | | | |
| 4.1.1.1.4.51.01.03.00.00 | Imposto sobre Serviços de Qualquer Natureza - Dívida Ativa | 379.014,74 | 471.749,09 | 314.756,96 | 488.307,48 | 327.662,00 | 338.147,18 | 348.291,60 | 358.740,35 | | | | |
| 4.1.1.1.4.51.01.04.00.00 | Imposto sobre Serviços de Qualquer Natureza - Dívida Ativa - Multas e Juros | 27.733,07 | 6.240,37 | 6.649,04 | 6.459,41 | 6.921,65 | 7.143,14 | 7.357,43 | 7.578,15 | | | | |
| 4.1.1.1.8.00.00.00.00.00 | Impostos Específicos de Estados/DF Municípios | 0,00 | 0,00 | 925.485,95 | 0,00 | 963.430,87 | 994.260,66 | 1.024.088,48 | 1.054.811,13 | | | | |
| 4.1.1.1.8.02.00.00.00.00 | Impostos sobre a Produção, circulação de Mercadorias e Serviços | 0,00 | 0,00 | 925.485,95 | 0,00 | 963.430,87 | 994.260,66 | 1.024.088,48 | 1.054.811,13 | | | | |
| 4.1.1.1.8.02.03.00.00.00 | Imposto sobre Serviços de Qualquer Natureza | 0,00 | 0,00 | 925.485,95 | 0,00 | 963.430,87 | 994.260,66 | 1.024.088,48 | 1.054.811,13 | | | | |
| 4.1.1.1.8.02.03.05.00.00 | ISS-SIMPLES NACIONAL | 0,00 | 0,00 | 925.485,95 | 0,00 | 963.430,87 | 994.260,66 | 1.024.088,48 | 1.054.811,13 | | | | |
| 4.1.1.1.9.00.00.00.00.00 | Outros Impostos | 6.593,40 | 175.132,63 | 45.260,22 | 181.279,79 | 47.115,89 | 48.623,60 | 50.082,31 | 51.584,78 | | | | |
| 4.1.1.1.9.01.00.00.00.00 | Outros Impostos | 0,00 | 0,00 | 45.260,22 | 0,00 | 47.115,89 | 48.623,60 | 50.082,31 | 51.584,78 | | | | |
| 4.1.1.1.9.01.01.00.00.00 | Outros Impostos - Principal | 0,00 | 0,00 | 45.260,22 | 0,00 | 47.115,89 | 48.623,60 | 50.082,31 | 51.584,78 | | | | |
| 4.1.1.1.9.01.01.01.00.00 | Outros Impostos - Principal | 0,00 | 0,00 | 45.260,22 | 0,00 | 47.115,89 | 48.623,60 | 50.082,31 | 51.584,78 | | | | |
| 4.1.1.1.9.01.01.01.00.00 | Outros Impostos - Dívida Ativa | 6.593,40 | 175.132,63 | 0,00 | 181.279,79 | 0,00 | 0,00 | 0,00 | 0,00 | | | | |
| 4.1.1.1.9.99.00.00.00.00 | Outros Impostos - Dívida Ativa | 1.550.377,90 | 1.996.374,95 | 2.211.154,67 | 2.066.447,70 | 2.301.812,01 | 2.375.470,00 | 2.446.734,11 | 2.520.136,14 | | | | |

PREFEITURA MUNICIPAL DE MARECHAL DEODORO

L.D.O.2023

CNPJ: 12.200.275/0001-58

Rua: AVENIDA DR. TAVARES BASTOS, S/N

Bairro: CENTRO

Anexo I - Receitas por Categoria Econômica

| Código | Especificação | Receitas Realizadas | | | | Previsão | | | | Estimativa da Receita | | | |
|-----------------------------|--|---------------------|---------------|---------------|---------------|---------------|---------------|---------------|---------------|-----------------------|--|--|--|
| | | 2019 | 2020 | 2021 | 2022 | 2023 | 2024 | 2025 | 2026 | | | | |
| 4.1.1.2.1.00.00.00.00.00.00 | Taxas pelo Exercício do Poder de Polícia | 1.210.355,79 | 1.772.745,82 | 1.874.174,70 | 1.834.969,20 | 1.951.015,86 | 2.013.448,38 | 2.073.851,83 | 2.136.067,40 | | | | |
| 4.1.1.2.1.50.00.00.00.00.00 | Taxa de Fiscalização de Vigilância Sanitária | 46.556,38 | 25.962,01 | 29.938,07 | 26.873,28 | 31.165,53 | 32.162,83 | 33.127,71 | 34.121,54 | | | | |
| 4.1.1.2.1.50.00.01.00.00.00 | Taxa de Fiscalização de Vigilância Sanitária | 46.556,38 | 25.962,01 | 29.938,07 | 26.873,28 | 31.165,53 | 32.162,83 | 33.127,71 | 34.121,54 | | | | |
| 4.1.1.2.1.99.00.00.00.00.00 | Taxas de Inspeção, Controle e Fiscalização - Outras | 1.163.799,41 | 1.746.783,81 | 1.844.236,63 | 1.808.095,92 | 1.919.850,33 | 1.981.285,55 | 2.040.724,12 | 2.101.945,86 | | | | |
| 4.1.1.2.1.99.01.00.00.00.00 | Taxas de Inspeção, Controle e Fiscalização - Outras | 1.163.799,41 | 1.746.783,81 | 1.844.236,63 | 1.808.095,92 | 1.919.850,33 | 1.981.285,55 | 2.040.724,12 | 2.101.945,86 | | | | |
| 4.1.1.2.1.99.01.01.00.00.00 | Taxas de Inspeção, Controle e Fiscalização - Outras | 1.163.799,41 | 1.746.783,81 | 1.703.966,56 | 1.682.687,53 | 1.773.829,19 | 1.830.591,73 | 1.885.509,49 | 1.942.074,78 | | | | |
| 4.1.1.2.1.99.01.01.01.00.00 | Taxa de Licença para Execução de Obras | 33.092,69 | 285.882,38 | 127.077,49 | 295.916,85 | 132.287,67 | 136.520,88 | 140.616,51 | 144.835,01 | | | | |
| 4.1.1.2.1.99.01.01.02.00.00 | Taxa de Aprovação de Projetos de Construção Civil | 0,00 | 260.984,06 | 50.355,15 | 270.144,60 | 52.419,71 | 54.097,14 | 55.720,05 | 57.391,65 | | | | |
| 4.1.1.2.1.99.01.01.03.00.00 | Taxa de Licença p/funcionamento de Estabelecimentos Comerciais - Principal | 651.281,41 | 474.360,13 | 378.474,65 | 365.001,78 | 393.992,11 | 406.599,86 | 418.797,86 | 431.361,80 | | | | |
| 4.1.1.2.1.99.01.01.05.00.00 | Taxa de Controle e Fiscalização Ambiental | 265.641,68 | 187.156,01 | 428.729,62 | 193.725,19 | 446.307,53 | 460.589,37 | 474.407,05 | 488.639,26 | | | | |
| 4.1.1.2.1.99.01.01.06.00.00 | Taxa de Limpeza Pública | 137.249,14 | 185.956,41 | 212.337,32 | 192.483,48 | 221.043,15 | 228.116,53 | 234.960,03 | 242.008,83 | | | | |
| 4.1.1.2.1.99.01.01.07.00.00 | Taxas de Cartórios | 13.627,72 | 12.770,79 | 591,41 | 13.219,04 | 615,66 | 635,36 | 654,42 | 674,05 | | | | |
| 4.1.1.2.1.99.01.01.99.00.00 | Taxas de Inspeção, Controle e Fiscalização - Outras | 62.906,77 | 339.674,03 | 506.400,92 | 351.596,59 | 527.163,36 | 544.032,59 | 560.353,57 | 577.164,18 | | | | |
| 4.1.1.2.1.99.01.02.00.00.00 | Taxa de Licença p/funcionamento de Estabelecimentos Comerciais - Multas e juros | 0,00 | 0,00 | 20.750,42 | 16.753,86 | 21.601,19 | 22.292,43 | 22.961,20 | 23.650,04 | | | | |
| 4.1.1.2.1.99.01.03.00.00.00 | Taxa de Licença p/funcionamento de Estabelecimentos Comerciais - Dívida Ativa | 0,00 | 0,00 | 105.688,40 | 95.970,34 | 110.021,62 | 113.542,31 | 116.948,58 | 120.457,04 | | | | |
| 4.1.1.2.1.99.01.04.00.00.00 | Taxa de Licença p/funcionamento de Estabelecimentos Comerciais - Dívida Ativa - multas e juros | 0,00 | 0,00 | 13.831,25 | 12.684,19 | 14.398,33 | 14.859,08 | 15.304,85 | 15.764,00 | | | | |
| 4.1.1.2.2.00.00.00.00.00.00 | Taxas pela Prestação de Serviços | 340.022,11 | 223.629,13 | 336.979,97 | 231.478,50 | 350.796,15 | 362.021,62 | 372.882,28 | 384.068,74 | | | | |
| 4.1.1.2.2.53.00.00.00.00.00 | Taxas pela Prestação de Serviços | 340.022,11 | 223.629,13 | 336.979,97 | 231.478,50 | 350.796,15 | 362.021,62 | 372.882,28 | 384.068,74 | | | | |
| 4.1.1.2.2.53.00.01.00.00.00 | Taxa pela Prestação de Serviços - Principal | 0,00 | 643,06 | 1.224,92 | 601,13 | 1.275,14 | 1.315,94 | 1.355,42 | 1.396,08 | | | | |
| 4.1.1.2.2.53.00.02.00.00.00 | Taxa pela prestação de serviços - Multas e juros | 0,00 | 26.968,06 | 21.623,33 | 27.914,84 | 22.509,89 | 23.230,21 | 23.927,12 | 24.644,93 | | | | |
| 4.1.1.2.2.53.00.03.00.00.00 | Taxas pela Prestação de Serviços - Dívida Ativa | 0,00 | 24,64 | 1.687,77 | 25,50 | 1.756,97 | 1.813,19 | 1.867,59 | 1.923,62 | | | | |
| 4.1.1.2.2.53.00.04.00.00.00 | Taxas pela Prestação de Serviços - Dívida Ativa - multas e juros de mora | 0,00 | 12.672.818,94 | 17.895.074,84 | 19.788.126,88 | 18.622.730,46 | 19.218.657,84 | 19.795.217,56 | 20.389.074,09 | | | | |
| 4.1.2.0.00.00.00.00.00.00 | Contribuições | 9.643.355,79 | 12.672.818,94 | 17.895.074,84 | 19.788.126,88 | 18.622.730,46 | 19.218.657,84 | 19.795.217,56 | 20.389.074,09 | | | | |
| 4.1.2.1.0.00.00.00.00.00.00 | Contribuições Sociais | 5.724.565,63 | 6.839.599,60 | 7.700.609,90 | 13.750.161,54 | 8.010.292,46 | 8.266.621,82 | 8.514.620,46 | 8.770.059,08 | | | | |
| 4.1.2.1.5.00.00.00.00.00.00 | Contribuições para Regimes Próprios de Previdência e Sistema de Proteção Social | 5.724.565,63 | 6.839.599,60 | 7.272.168,78 | 13.750.161,54 | 7.564.285,25 | 7.806.342,38 | 8.040.532,64 | 8.281.748,63 | | | | |
| 4.1.2.1.5.01.00.00.00.00.00 | Contribuição do Servidor Civil | 5.724.565,63 | 6.839.599,60 | 7.272.168,78 | 13.750.161,54 | 7.564.285,25 | 7.806.342,38 | 8.040.532,64 | 8.281.748,63 | | | | |
| 4.1.2.1.5.01.01.00.00.00.00 | Contribuição do Servidor Civil Ativo | 5.724.565,63 | 6.713.110,74 | 7.247.249,77 | 13.619.232,92 | 7.538.344,56 | 7.779.571,59 | 8.012.958,73 | 8.253.347,50 | | | | |
| 4.1.2.1.5.01.01.01.00.00.00 | Contribuição do Servidor Civil Ativo - Principal | 5.724.565,63 | 6.713.110,74 | 7.247.249,77 | 13.619.232,92 | 7.538.344,56 | 7.779.571,59 | 8.012.958,73 | 8.253.347,50 | | | | |
| 4.1.2.1.5.01.01.01.01.00.00 | CPSSS do Servidor Civil Ativo - Adm. Direta | 1.366.437,86 | 1.878.464,03 | 1.378.352,85 | 8.414.982,02 | 1.434.865,32 | 1.480.781,01 | 1.525.204,44 | 1.570.960,57 | | | | |
| 4.1.2.1.5.01.01.01.02.00.00 | CPSSS do Servidor Civil Ativo - FME | 2.588.837,25 | 3.043.727,53 | 3.418.223,94 | 3.150.562,37 | 3.558.371,12 | 3.672.239,00 | 3.782.406,17 | 3.895.878,36 | | | | |
| 4.1.2.1.5.01.01.01.03.00.00 | CPSSS do Servidor Civil Ativo - FMS | 1.718.221,22 | 1.928.144,72 | 2.222.582,52 | 1.995.822,60 | 2.313.708,40 | 2.387.747,07 | 2.459.379,48 | 2.533.160,86 | | | | |
| 4.1.2.1.5.01.01.01.04.00.00 | CPSSS do Servidor Civil Ativo - FMAS | 46.923,01 | 55.903,71 | 71.973,11 | 57.865,93 | 74.924,01 | 77.321,58 | 79.641,23 | 82.030,47 | | | | |
| 4.1.2.1.5.01.01.01.05.00.00 | CPSSS do Servidor Civil Ativo - SAAE | 4.146,29 | 6.870,75 | 5.804,47 | 0,00 | 0,00 | 0,00 | 0,00 | 0,00 | | | | |
| 4.1.2.1.5.01.01.01.07.00.00 | CPSSS do Servidor Civil Ativo - SMTT | 0,00 | 0,00 | 61.312,88 | 0,00 | 63.826,71 | 65.869,16 | 67.845,23 | 69.880,59 | | | | |
| 4.1.2.1.5.01.01.01.08.00.00 | CPSSS do Servidor Civil Ativo - Procuradoria | 0,00 | 0,00 | 89.000,00 | 0,00 | 92.649,00 | 95.613,77 | 98.482,18 | 101.436,65 | | | | |
| 4.1.2.1.5.01.02.00.00.00.00 | Contribuição do Servidor Civil Inativo | 0,00 | 126.488,86 | 24.919,01 | 130.928,62 | 25.940,69 | 26.770,79 | 27.573,91 | 28.401,13 | | | | |
| 4.1.2.1.5.01.02.01.00.00.00 | CPSSS do Servidor Civil Inativo | 0,00 | 126.488,86 | 24.919,01 | 130.928,62 | 25.940,69 | 26.770,79 | 27.573,91 | 28.401,13 | | | | |
| 4.1.2.1.8.00.00.00.00.00.00 | Contribuições Sociais específicas de Estados, DF, Municípios | 0,00 | 0,00 | 428.441,12 | 0,00 | 446.007,21 | 460.279,44 | 474.087,82 | 488.310,45 | | | | |
| 4.1.2.1.8.01.00.00.00.00.00 | Contribuição do Servidor Civil para o Plano de Seguridade Social - CPSSS | 0,00 | 0,00 | 80.419,96 | 0,00 | 83.717,18 | 86.396,13 | 88.988,01 | 91.657,65 | | | | |
| 4.1.2.1.8.01.05.00.00.00.00 | CPSSS Orçunda de Sentenças Judiciais - Servidor Civil Inativo | 0,00 | 0,00 | 80.419,96 | 0,00 | 83.717,18 | 86.396,13 | 88.988,01 | 91.657,65 | | | | |

PREFEITURA MUNICIPAL DE MARECHAL DEODORO

L.D.O.2023

CNPJ: 12.200.275/0001-58

Rua: AVENIDA DR. TAVARES BASTOS, S/N

Bairro: CENTRO

Anexo I - Receitas por Categoria Econômica

| Código | Especificação | Receitas Realizadas | | | | | Previsão | | | | | Estimativa da Receita | | | | | |
|----------------------------|---|---------------------|--------------|---------------|--------------|---------------|---------------|---------------|---------------|------|------|-----------------------|------|------|------|------|------|
| | | 2019 | 2020 | 2021 | 2022 | 2023 | 2024 | 2025 | 2026 | 2019 | 2020 | 2021 | 2022 | 2023 | 2024 | 2025 | 2026 |
| 4.1.2.1.8.01.05.01.00.0000 | CPSSS oriunda de Sentenças Judiciais - Servidor Civil Inativo - Adm | 0,00 | 0,00 | 80.419,96 | 0,00 | 83.717,18 | 86.396,13 | 88.988,01 | 91.657,65 | | | | | | | | |
| 4.1.2.1.8.02.00.00.00.0000 | CPSSS - Parcelamentos - Específico de EST/DFMUN | 0,00 | 0,00 | 348.021,16 | 0,00 | 362.290,03 | 373.883,31 | 385.099,81 | 396.652,80 | | | | | | | | |
| 4.1.2.1.8.02.01.00.00.0000 | CPSSS - Parcelamentos - do Servidor Civil Ativo | 0,00 | 0,00 | 348.021,16 | 0,00 | 362.290,03 | 373.883,31 | 385.099,81 | 396.652,80 | | | | | | | | |
| 4.1.2.4.0.00.00.00.00.0000 | Contribuição para o Custeio do Serviço de Iluminação Pública | 3.918.790,16 | 5.833.219,34 | 10.194.464,94 | 6.037.965,34 | 10.612.438,00 | 10.952.036,02 | 11.280.597,10 | 11.619.015,01 | | | | | | | | |
| 4.1.2.4.1.00.00.00.00.0000 | Contribuição para o Custeio do Serviço de Iluminação Pública | 3.918.790,16 | 5.833.219,34 | 10.194.464,94 | 6.037.965,34 | 10.612.438,00 | 10.952.036,02 | 11.280.597,10 | 11.619.015,01 | | | | | | | | |
| 4.1.2.4.1.50.00.00.00.0000 | Contribuição para o Custeio do Serviço de Iluminação Pública | 3.918.790,16 | 5.833.219,34 | 10.194.464,94 | 6.037.965,34 | 10.612.438,00 | 10.952.036,02 | 11.280.597,10 | 11.619.015,01 | | | | | | | | |
| 4.1.2.4.1.50.00.01.00.0000 | Contribuição para o Custeio do Serviço de Iluminação Pública - Principal | 3.918.790,16 | 5.833.219,34 | 10.194.464,94 | 6.037.965,34 | 10.612.438,00 | 10.952.036,02 | 11.280.597,10 | 11.619.015,01 | | | | | | | | |
| 4.1.3.0.0.00.00.00.00.0000 | Receita Patrimonial | 5.702.583,82 | 1.845.849,14 | 4.863.949,85 | 1.867.779,14 | 4.000.457,52 | 4.128.472,18 | 4.252.326,32 | 4.379.896,09 | | | | | | | | |
| 4.1.3.2.0.00.00.00.00.0000 | Valores Mobiliários | 5.702.583,82 | 1.845.849,14 | 4.863.949,85 | 1.867.779,14 | 4.000.457,52 | 4.128.472,18 | 4.252.326,32 | 4.379.896,09 | | | | | | | | |
| 4.1.3.2.1.00.00.00.00.0000 | Juros e Conexões Monetárias | 5.702.583,82 | 1.845.849,14 | 4.863.949,85 | 1.867.779,14 | 4.000.457,52 | 4.128.472,18 | 4.252.326,32 | 4.379.896,09 | | | | | | | | |
| 4.1.3.2.1.01.00.00.00.0000 | Remuneração de Depósitos Bancários | 2.628.065,02 | 789.133,79 | 3.999.395,42 | 816.102,95 | 3.100.456,36 | 3.199.670,98 | 3.295.661,09 | 3.394.530,91 | | | | | | | | |
| 4.1.3.2.1.01.01.00.00.0000 | Remuneração de Depósitos Bancários | 80.474,23 | 20.697,31 | 328.089,11 | 21.423,78 | 341.540,76 | 352.470,06 | 363.044,16 | 373.935,48 | | | | | | | | |
| 4.1.3.2.1.01.01.01.00.0000 | Remuneração de Depósitos Bancários | 80.474,23 | 20.697,31 | 328.089,11 | 21.423,78 | 341.540,76 | 352.470,06 | 363.044,16 | 373.935,48 | | | | | | | | |
| 4.1.3.2.1.01.01.01.01.0000 | Receta de Remuneração de Depósitos Bancários | 0,00 | 70,40 | 0,00 | 72,87 | 0,00 | 0,00 | 0,00 | 0,00 | | | | | | | | |
| 4.1.3.2.1.01.01.01.02.0000 | Receta de Remuneração de Depósitos Bancários de Recursos Vinculados - FUNDEB | 80.474,23 | 20.626,91 | 328.089,11 | 21.350,91 | 341.540,76 | 352.470,06 | 363.044,16 | 373.935,48 | | | | | | | | |
| 4.1.3.2.1.01.02.00.00.0000 | Remuneração de Depósitos de Recursos de ASPS | 44.263,57 | 13.897,12 | 161.212,78 | 14.384,91 | 167.822,51 | 173.192,84 | 178.388,62 | 183.740,29 | | | | | | | | |
| 4.1.3.2.1.01.02.01.00.0000 | Remuneração de Depósitos de Recursos do SUS - Bloco de Manutenção - Principal | 44.263,57 | 13.897,12 | 161.212,78 | 14.384,91 | 167.822,51 | 173.192,84 | 178.388,62 | 183.740,29 | | | | | | | | |
| 4.1.3.2.1.01.02.01.01.0000 | Remuneração de Depósitos - Atenção Básica | 25.591,89 | 8.656,88 | 91.565,37 | 8.960,74 | 95.319,55 | 98.369,78 | 101.320,87 | 104.360,50 | | | | | | | | |
| 4.1.3.2.1.01.02.01.02.0000 | Remuneração de Depósitos - Média e Alta Complexidade | 780,41 | 228,44 | 1.787,80 | 236,46 | 1.861,10 | 1.920,66 | 1.978,28 | 2.037,63 | | | | | | | | |
| 4.1.3.2.1.01.02.01.03.0000 | Remuneração de Depósitos - Vigilância em Saúde | 2.678,36 | 653,95 | 5.273,71 | 676,90 | 5.499,93 | 5.665,61 | 5.835,58 | 6.010,65 | | | | | | | | |
| 4.1.3.2.1.01.02.01.04.0000 | Remuneração de Depósitos - Assistência Farmacêutica | 62,82 | 0,02 | 0,27 | 0,02 | 0,28 | 0,29 | 0,30 | 0,31 | | | | | | | | |
| 4.1.3.2.1.01.02.01.05.0000 | Remuneração de Depósitos - Cessão do SUS | 1.325,82 | 340,29 | 1.961,07 | 352,23 | 2.041,47 | 2.106,80 | 2.170,00 | 2.235,10 | | | | | | | | |
| 4.1.3.2.1.01.02.01.06.0000 | Remuneração de Depósitos - Estruturação | 6.619,17 | 2.933,92 | 49.714,28 | 3.036,90 | 51.752,57 | 53.408,65 | 55.010,91 | 56.661,24 | | | | | | | | |
| 4.1.3.2.1.01.02.01.07.0000 | Remuneração de Depósitos-Ações e Serviços Públicos de Saúde - ASPS | 4.768,26 | 761,41 | 3.141,59 | 788,14 | 3.270,40 | 3.375,05 | 3.476,30 | 3.580,59 | | | | | | | | |
| 4.1.3.2.1.01.02.01.08.0000 | Remuneração de Depósitos-Convênios da Saúde | 2.436,84 | 322,21 | 7.768,69 | 333,52 | 8.087,21 | 8.346,00 | 8.596,38 | 8.854,27 | | | | | | | | |
| 4.1.3.2.1.01.03.00.00.0000 | Remuneração de Depósitos de Recursos Vinculados à Educação | 81.297,65 | 688.809,68 | 1.201.296,54 | 711.986,89 | 1.250.549,69 | 1.290.567,30 | 1.329.284,30 | 1.369.162,83 | | | | | | | | |
| 4.1.3.2.1.01.03.01.00.0000 | Remuneração de Depósitos de Recursos Vinculados à Educação - Principal | 81.297,65 | 688.809,68 | 1.201.296,54 | 711.986,89 | 1.250.549,69 | 1.290.567,30 | 1.329.284,30 | 1.369.162,83 | | | | | | | | |
| 4.1.3.2.1.01.03.01.01.0000 | Remuneração de Depósitos-Salário Educação-QSE | 8.082,39 | 1.236,77 | 15.762,87 | 1.280,18 | 16.409,15 | 16.934,24 | 17.442,27 | 17.965,54 | | | | | | | | |
| 4.1.3.2.1.01.03.01.02.0000 | Remuneração de Depósitos-PNAE-Merenda | 7.862,48 | 1.203,76 | 21.592,71 | 1.246,01 | 22.478,01 | 23.197,31 | 23.893,23 | 24.610,03 | | | | | | | | |
| 4.1.3.2.1.01.03.01.03.0000 | Remuneração de Depósitos-PNATE | 709,42 | 469,03 | 15.085,12 | 485,49 | 15.703,61 | 16.206,13 | 16.692,31 | 17.193,08 | | | | | | | | |
| 4.1.3.2.1.01.03.01.04.0000 | Remuneração de Depósitos - PDDE | 450,47 | 112,28 | 694,41 | 116,22 | 722,88 | 746,01 | 768,39 | 791,44 | | | | | | | | |
| 4.1.3.2.1.01.03.01.05.0000 | Remuneração de Depósitos-PE/JA | 19.058,69 | 4.679,63 | 23.972,00 | 4.843,89 | 24.954,85 | 25.753,41 | 26.526,01 | 27.321,79 | | | | | | | | |
| 4.1.3.2.1.01.03.01.06.0000 | Remuneração de Depósitos-Manutenção e Desenv. do Ensino - MDE | 9.395,09 | 1.059,66 | 62.293,78 | 1.096,85 | 64.847,82 | 66.922,95 | 68.930,64 | 70.998,56 | | | | | | | | |
| 4.1.3.2.1.01.03.01.07.0000 | Remuneração de Outros Recursos do FNDE | 35.739,11 | 5.877,08 | 15.664,69 | 6.083,36 | 16.306,94 | 16.828,77 | 17.333,62 | 17.853,63 | | | | | | | | |
| 4.1.3.2.1.01.03.01.07.0001 | Remuneração de Depósitos-Brasil Alfabetizado | 3.654,43 | 897,30 | 4.596,54 | 928,80 | 4.785,00 | 4.938,12 | 5.086,26 | 5.238,85 | | | | | | | | |
| 4.1.3.2.1.01.03.01.07.0003 | Remuneração de Depósitos-PAC I Construção de Creches | 7.667,93 | 1.871,73 | 861,34 | 1.937,43 | 896,65 | 925,34 | 953,10 | 981,69 | | | | | | | | |
| 4.1.3.2.1.01.03.01.07.0004 | Remuneração de Depósitos-Manutenção da Educação Infantil | 4.429,49 | 1.081,90 | 227,80 | 1.119,87 | 237,14 | 244,73 | 252,07 | 259,63 | | | | | | | | |
| 4.1.3.2.1.01.03.01.07.0005 | Remuneração de Depósitos-Brasil Carinhoso | 1.108,22 | 205,27 | 1.051,53 | 212,47 | 1.094,64 | 1.129,67 | 1.163,56 | 1.198,47 | | | | | | | | |
| 4.1.3.2.1.01.03.01.07.0006 | Remuneração de Depósitos-PAR Pro-Infância equip/mobil | 2.288,32 | 561,87 | 2.878,25 | 581,59 | 2.996,26 | 3.092,14 | 3.184,90 | 3.280,45 | | | | | | | | |
| 4.1.3.2.1.01.03.01.07.0007 | Remuneração de Depósitos-PAR Imobiliária | 228,24 | 26,70 | 136,77 | 27,64 | 142,38 | 146,94 | 151,35 | 155,89 | | | | | | | | |

PREFEITURA MUNICIPAL DE MARECHAL DEODORO

L.D.O.2023

CNPJ: 12.200.275/0001-58

Rua: AVENIDA DR. TAVARES BASTOS, S/N

Bairro: CENTRO

Anexo I - Receitas por Categoria Econômica

| Código | Especificação | Receitas Realizadas | | | | Previsão | | | | Estimativa da Receita | | | |
|----------------------------|--|---------------------|----------------|----------------|----------------|----------------|----------------|----------------|----------------|-----------------------|--|--|--|
| | | 2019 | 2020 | 2021 | 2022 | 2023 | 2024 | 2025 | 2026 | | | | |
| 4.1.3.2.1.01.03.01.07.0008 | Remuneração de Depósitos - PAR | 15.810,47 | 830,77 | 3.388,24 | 859,93 | 3.495,93 | 3.607,80 | 3.716,03 | 3.827,51 | | | | |
| 4.1.3.2.1.01.03.01.07.0009 | Remuneração de Depósitos-PAC (Construção de Quadras Poliesportivas) | 552,01 | 401,54 | 2.564,22 | 415,63 | 2.658,94 | 2.744,03 | 2.826,35 | 2.911,14 | | | | |
| 4.1.3.2.1.01.03.01.10.0000 | Remuneração de Depósitos de Recursos do GEITE | 0,00 | 74,39 | 193.143,87 | 77,00 | 201.062,77 | 207.496,78 | 213.721,68 | 220.133,33 | | | | |
| 4.1.3.2.1.01.03.01.11.0000 | Rendimento de Aplicação Financeira - Precatórios do FUNDEF | 0,00 | 674.097,08 | 853.097,09 | 696.757,89 | 888.063,66 | 916.481,70 | 943.976,15 | 972.295,43 | | | | |
| 4.1.3.2.1.01.04.00.00.0000 | Remuneração de Depósitos de Recursos do FNAS | 95.938,03 | 11.214,42 | 115.617,13 | 11.608,05 | 120.357,43 | 124.208,87 | 127.935,14 | 131.773,19 | | | | |
| 4.1.3.2.1.01.04.01.00.0000 | Remuneração de Depósitos de Recursos do FNAS - Principal | 95.938,03 | 11.214,42 | 115.617,13 | 11.608,05 | 120.357,43 | 124.208,87 | 127.935,14 | 131.773,19 | | | | |
| 4.1.3.2.1.01.05.00.00.0000 | Remuneração de Depósitos de Recursos da SMTT | 2.505,30 | 2.551,20 | 33.734,07 | 2.640,75 | 35.117,17 | 36.240,92 | 37.328,15 | 38.447,99 | | | | |
| 4.1.3.2.1.01.05.01.00.0000 | Remuneração de Depósitos de Recursos da SMTT - Principal | 2.505,30 | 2.551,20 | 33.734,07 | 2.640,75 | 35.117,17 | 36.240,92 | 37.328,15 | 38.447,99 | | | | |
| 4.1.3.2.1.01.06.00.00.0000 | Remuneração de Depósitos de Recursos da Fundação Cultural | 261,73 | 8,17 | 1,29 | 8,46 | 1,34 | 1,38 | 1,42 | 1,46 | | | | |
| 4.1.3.2.1.01.06.01.00.0000 | Remuneração de Depósitos de Recursos da Fundação Cultural - Principal | 261,73 | 8,17 | 1,29 | 8,46 | 1,34 | 1,38 | 1,42 | 1,46 | | | | |
| 4.1.3.2.1.01.09.00.00.0000 | Remuneração de Depósitos de Recursos - Procuradoria | 0,00 | 0,00 | 552,01 | 1.000,00 | 574,64 | 593,03 | 610,82 | 629,14 | | | | |
| 4.1.3.2.1.01.10.00.00.0000 | Remuneração de Depósitos-Convênios | 0,00 | 0,00 | 0,00 | 7.892,64 | 0,00 | 0,00 | 0,00 | 0,00 | | | | |
| 4.1.3.2.1.01.10.01.00.0000 | Remuneração de Depósitos-Convênios | 0,00 | 0,00 | 0,00 | 7.892,64 | 0,00 | 0,00 | 0,00 | 0,00 | | | | |
| 4.1.3.2.1.01.11.00.00.0000 | Remuneração de Outros Depósitos Vinculados | 2.085.818,06 | 8.561,43 | 1.133.538,42 | 239,86 | 117.099,24 | 120.846,41 | 124.471,80 | 128.205,95 | | | | |
| 4.1.3.2.1.01.11.01.00.0000 | Remuneração de Outros Depósitos Vinculados - Principal | 2.085.818,06 | 8.561,43 | 1.133.538,42 | 239,86 | 117.099,24 | 120.846,41 | 124.471,80 | 128.205,95 | | | | |
| 4.1.3.2.1.01.12.00.00.0000 | Remuneração de Depósitos Bancários - Câmara de Vereadores | 2.755,85 | 645,31 | 8.381,80 | 667,96 | 8.725,45 | 9.004,66 | 9.274,80 | 9.553,04 | | | | |
| 4.1.3.2.1.01.12.01.00.0000 | Remuneração de Depósitos Bancários - Câmara de Vereadores - Principal | 2.755,85 | 645,31 | 8.381,80 | 667,96 | 8.725,45 | 9.004,66 | 9.274,80 | 9.553,04 | | | | |
| 4.1.3.2.1.01.13.00.00.0000 | Remuneração de Depósitos Bancários não Vinculados | 234.750,60 | 42.749,15 | 1.016.972,27 | 44.249,65 | 1.058.668,13 | 1.092.545,51 | 1.125.321,88 | 1.159.081,54 | | | | |
| 4.1.3.2.1.01.13.01.00.0000 | Remuneração de Depósitos Bancários não Vinculados - Principal | 234.750,60 | 42.749,15 | 1.016.972,27 | 44.249,65 | 1.058.668,13 | 1.092.545,51 | 1.125.321,88 | 1.159.081,54 | | | | |
| 4.1.3.2.1.04.00.00.00.0000 | Remuneração dos Recursos do Regime Próprio de Previdência Social - RPPS | 3.074.518,80 | 1.056.715,35 | 864.554,43 | 1.051.676,19 | 900.001,16 | 928.801,20 | 956.665,23 | 985.365,18 | | | | |
| 4.1.3.2.1.04.01.00.00.0000 | Remuneração dos Recursos do Regime Próprio de Previdência Social - RPPS | 3.074.518,80 | 1.056.715,35 | 864.554,43 | 1.051.676,19 | 900.001,16 | 928.801,20 | 956.665,23 | 985.365,18 | | | | |
| 4.1.3.2.1.04.01.01.00.0000 | Remuneração dos Recursos do Regime Próprio de Previdência Social - RPPS | 3.074.518,80 | 1.056.715,35 | 864.554,43 | 1.051.676,19 | 900.001,16 | 928.801,20 | 956.665,23 | 985.365,18 | | | | |
| 4.1.3.2.1.04.01.01.02.0000 | Remuneração dos Recursos do Regime Próprio de Previdência Social - RPPS | 3.079.899,47 | 1.668.963,59 | 842.243,04 | 1.727.544,21 | 876.775,00 | 904.831,80 | 931.976,75 | 959.936,05 | | | | |
| 4.1.3.2.1.04.01.01.99.0000 | Remuneração dos Recursos do Regime Próprio de Previdência Social - RPPS | 18.351,93 | 16.315,25 | 22.311,39 | 16.887,92 | 23.226,16 | 23.969,40 | 24.688,48 | 25.429,13 | | | | |
| 4.1.6.0.00.00.00.00.0000 | (-) Dedução de remuneração dos Recursos do Regime Próprio de Previdência Social - RPPS | -23.732,60 | -628.563,49 | 0,00 | -692.755,94 | 0,00 | 0,00 | 0,00 | 0,00 | | | | |
| 4.1.6.0.00.00.00.00.0000 | Receita de Serviços | 14.202.129,06 | 13.883.442,08 | 10.592.970,90 | 0,00 | 0,00 | 0,00 | 0,00 | 0,00 | | | | |
| 4.1.6.1.00.00.00.00.0000 | Serviços Administrativos e Comerciais Gerais | 14.202.129,06 | 13.883.442,08 | 10.592.970,90 | 0,00 | 0,00 | 0,00 | 0,00 | 0,00 | | | | |
| 4.1.6.1.1.00.00.00.00.0000 | Serviços Administrativos e Comerciais Gerais | 14.202.129,06 | 13.883.442,08 | 10.592.970,90 | 0,00 | 0,00 | 0,00 | 0,00 | 0,00 | | | | |
| 4.1.6.1.1.01.00.00.00.0000 | Serviços Administrativos e Comerciais Gerais | 14.202.129,06 | 13.883.442,08 | 10.592.970,90 | 0,00 | 0,00 | 0,00 | 0,00 | 0,00 | | | | |
| 4.1.6.1.1.01.01.00.00.0000 | Serviços Administrativos e Comerciais Gerais | 14.202.129,06 | 13.883.442,08 | 10.592.970,90 | 0,00 | 0,00 | 0,00 | 0,00 | 0,00 | | | | |
| 4.1.6.1.1.01.01.01.00.0000 | Serviços de Fornecimento de Água - Principal | 14.202.129,06 | 13.883.442,08 | 10.592.970,90 | 0,00 | 0,00 | 0,00 | 0,00 | 0,00 | | | | |
| 4.1.7.0.00.00.00.00.0000 | Transferências Correntes | 155.081.053,99 | 178.588.635,25 | 187.953.600,03 | 172.725.267,39 | 202.916.701,27 | 211.626.260,94 | 217.975.048,78 | 224.514.300,26 | | | | |
| 4.1.7.1.00.00.00.00.0000 | Transferências Correntes | 69.971.025,84 | 93.081.196,55 | 83.327.028,38 | 82.116.447,17 | 94.000.440,18 | 99.224.679,47 | 102.201.419,85 | 105.267.462,44 | | | | |
| 4.1.7.1.1.00.00.00.00.0000 | Transferências Decorrentes de Participação na Receita da União | 30.333.371,96 | 29.072.875,15 | 38.893.628,55 | 38.608.993,08 | 40.488.267,31 | 41.783.891,86 | 43.037.408,62 | 44.328.530,88 | | | | |
| 4.1.7.1.1.51.00.00.00.0000 | Cota-Parte do Fundo de Participação dos Municípios - FPM | 30.310.576,37 | 29.051.701,88 | 38.869.554,49 | 38.587.076,63 | 40.463.206,22 | 41.758.028,82 | 43.010.769,68 | 44.301.092,77 | | | | |
| 4.1.7.1.1.51.01.00.00.0000 | Cota-Parte do Fundo de Participação dos Municípios - Cota Mensal | 27.348.937,32 | 26.111.052,95 | 35.233.883,43 | 35.543.210,92 | 36.678.472,65 | 37.852.183,78 | 38.987.749,29 | 40.157.381,77 | | | | |
| 4.1.7.1.1.51.01.01.00.0000 | Cota-Parte do Fundo de Participação dos Municípios - Cota Mensal - Principal | 27.348.937,32 | 26.111.052,95 | 35.233.883,43 | 35.543.210,92 | 36.678.472,65 | 37.852.183,78 | 38.987.749,29 | 40.157.381,77 | | | | |
| 4.1.7.1.1.51.01.01.01.0000 | Cota-Parte do Fundo de Participação dos Municípios - Cota Mensal - Principal | 34.186.126,26 | 32.638.815,84 | 44.042.356,19 | 42.300.098,29 | 45.848.092,79 | 47.315.231,76 | 48.734.688,71 | 50.196.729,37 | | | | |
| 4.1.7.1.1.51.01.01.99.0000 | (-) Dedução FUNDEF Cota-Parte do Fundo de Participação dos Municípios - Cota Mensal | -6.837.188,94 | -6.527.762,89 | -8.808.472,76 | -6.756.887,37 | -9.169.620,14 | -9.463.047,88 | -9.746.939,42 | -10.039.347,60 | | | | |

PREFEITURA MUNICIPAL DE MARECHAL DEODORO

L.D.O.2023

CNPJ: 12.200.275/0001-58

Rua: AVENIDA DR. TAVARES BASTOS, SN

Bairro: CENTRO

Anexo I - Receitas por Categoria Econômica

| Código | Especificação | Receitas Realizadas | | | | | Previsão | | | | | Estimativa da Receita | | | | |
|----------------------------|---|---------------------|---------------|---------------|---------------|---------------|---------------|---------------|---------------|---------------|---------------|-----------------------|---------------|--------------|------|--|
| | | 2019 | 2020 | 2021 | 2022 | 2023 | 2022 | 2023 | 2024 | 2025 | 2026 | 2023 | 2024 | 2025 | 2026 | |
| 4.1.7.1.51.02.00.00.0000 | Cota-Parte do Fundo de Participação dos Municípios - 1% Cota entregue no mês de dezembro | 1.508.689,03 | 1.468.758,75 | 1.930.430,24 | 1.520.312,18 | 2.009.577,88 | 2.009.577,88 | 2.073.884,37 | 2.136.100,90 | 2.200.183,93 | 2.009.577,88 | 2.073.884,37 | 2.136.100,90 | 2.200.183,93 | | |
| 4.1.7.1.51.02.01.00.0000 | Cota-Parte do Fundo de Participação dos Municípios - 1% Cota entregue no mês de dezembro - Principal | 1.508.689,03 | 1.468.758,75 | 1.930.430,24 | 1.520.312,18 | 2.009.577,88 | 2.009.577,88 | 2.073.884,37 | 2.136.100,90 | 2.009.577,88 | 2.073.884,37 | 2.136.100,90 | 2.200.183,93 | | | |
| 4.1.7.1.51.03.00.00.0000 | Cota-Parte do Fundo de Participação dos Municípios - 1% Cota entregue no mês de julho | 1.452.980,02 | 1.471.890,18 | 1.705.240,82 | 1.523.563,53 | 1.775.155,69 | 1.831.960,67 | 1.886.919,49 | 1.943.527,07 | 1.775.155,69 | 1.831.960,67 | 1.886.919,49 | 1.943.527,07 | | | |
| 4.1.7.1.51.03.01.00.0000 | Cota-Parte do Fundo de Participação dos Municípios - 1% Cota entregue no mês de julho - Principal | 1.452.980,02 | 1.471.890,18 | 1.705.240,82 | 1.523.563,53 | 1.775.155,69 | 1.831.960,67 | 1.886.919,49 | 1.943.527,07 | 1.775.155,69 | 1.831.960,67 | 1.886.919,49 | 1.943.527,07 | | | |
| 4.1.7.1.52.00.00.00.0000 | Cota-Parte do Imposto Sobre a Propriedade Territorial Rural | 22.795,59 | 21.173,27 | 24.074,06 | 21.916,45 | 25.061,09 | 25.863,04 | 26.638,94 | 27.438,11 | 25.061,09 | 25.863,04 | 26.638,94 | 27.438,11 | | | |
| 4.1.7.1.52.01.00.00.0000 | Cota-Parte do Imposto Sobre a Propriedade Territorial Rural | 22.795,59 | 21.173,27 | 24.074,06 | 21.916,45 | 25.061,09 | 25.863,04 | 26.638,94 | 27.438,11 | 25.061,09 | 25.863,04 | 26.638,94 | 27.438,11 | | | |
| 4.1.7.1.52.01.01.00.0000 | Cota-Parte do Imposto Sobre a Propriedade Territorial Rural - Principal | 22.795,59 | 21.173,27 | 24.074,06 | 21.916,45 | 25.061,09 | 25.863,04 | 26.638,94 | 27.438,11 | 25.061,09 | 25.863,04 | 26.638,94 | 27.438,11 | | | |
| 4.1.7.1.52.01.01.01.0000 | Cota-Parte do Imposto Sobre a Propriedade Territorial Rural - Principal | 28.494,34 | 26.466,45 | 30.082,07 | 27.395,42 | 31.315,43 | 32.317,52 | 33.287,05 | 34.285,66 | 31.315,43 | 32.317,52 | 33.287,05 | 34.285,66 | | | |
| 4.1.7.1.52.01.01.99.0000 | (-) Dedução FUNDEB Cota-Parte do Imposto Sobre a Propriedade Territorial Rural | -5.698,75 | -5.293,18 | -6.008,01 | -5.478,97 | -6.254,34 | -6.454,48 | -6.648,11 | -6.847,55 | -6.254,34 | -6.454,48 | -6.648,11 | -6.847,55 | | | |
| 4.1.7.1.2.00.00.00.0000 | Transferências das Compensações Financeiras pela Exploração de Recursos Naturais | 7.851.987,25 | 13.480.819,12 | 10.370.770,93 | 7.003.179,24 | 10.795.972,54 | 11.141.443,66 | 11.475.686,97 | 11.819.957,58 | 10.795.972,54 | 11.141.443,66 | 11.475.686,97 | 11.819.957,58 | | | |
| 4.1.7.1.2.51.00.00.00.0000 | Cota-Parte da Compensação Financeira pela Exploração de Recursos Minerais - CFEM | 2.980,57 | 3.303,23 | 4.294,10 | 3.419,17 | 4.470,81 | 4.613,36 | 4.759,42 | 4.915,48 | 4.470,81 | 4.613,36 | 4.759,42 | 4.915,48 | | | |
| 4.1.7.1.2.51.01.00.00.0000 | Cota-Parte da Compensação Financeira pela Exploração de Recursos Minerais - CFEM | 2.980,57 | 3.303,23 | 4.294,10 | 3.419,17 | 4.470,81 | 4.613,36 | 4.759,42 | 4.915,48 | 4.470,81 | 4.613,36 | 4.759,42 | 4.915,48 | | | |
| 4.1.7.1.2.51.01.01.00.0000 | Cota-Parte da Compensação Financeira de Recursos Minerais - CFEM - Principal | 2.980,57 | 3.303,23 | 4.294,10 | 3.419,17 | 4.470,81 | 4.613,36 | 4.759,42 | 4.915,48 | 4.470,81 | 4.613,36 | 4.759,42 | 4.915,48 | | | |
| 4.1.7.1.2.52.00.00.00.0000 | Cota-Parte da Compensação Financeira pela Produção de Petróleo | 7.849.006,68 | 13.477.515,89 | 10.327.826,83 | 6.999.760,07 | 10.751.287,73 | 11.095.308,30 | 11.428.167,55 | 11.771.012,58 | 10.751.287,73 | 11.095.308,30 | 11.428.167,55 | 11.771.012,58 | | | |
| 4.1.7.1.2.52.01.00.00.0000 | Cota-Parte da Compensação Financeira pela Produção de Petróleo - Lei nº 7.990/89 | 7.100.054,19 | 12.716.291,29 | 8.457.551,50 | 6.211.857,90 | 8.804.311,11 | 9.086.049,07 | 9.358.630,54 | 9.639.389,46 | 8.804.311,11 | 9.086.049,07 | 9.358.630,54 | 9.639.389,46 | | | |
| 4.1.7.1.2.52.01.01.00.0000 | Cota-Parte da Compensação Financeira pela Produção de Petróleo - Lei nº 7.990/89 - Principal | 7.100.054,19 | 12.716.291,29 | 8.457.551,50 | 6.211.857,90 | 8.804.311,11 | 9.086.049,07 | 9.358.630,54 | 9.639.389,46 | 8.804.311,11 | 9.086.049,07 | 9.358.630,54 | 9.639.389,46 | | | |
| 4.1.7.1.2.52.02.00.00.0000 | Cota-Parte pelo Excedente da Produção do Petróleo - Lei nº 9.478/97, artigo 49, I e II | 223.928,31 | 236.884,87 | 1.016.913,21 | 245.158,12 | 1.058.606,65 | 1.092.482,06 | 1.125.256,52 | 1.159.014,22 | 1.058.606,65 | 1.092.482,06 | 1.125.256,52 | 1.159.014,22 | | | |
| 4.1.7.1.2.52.02.01.00.0000 | Cota-Parte pelo Excedente da Produção do Petróleo - Lei nº 9.478/97, artigo 49, I e II - Principal | 223.928,31 | 236.884,87 | 1.016.913,21 | 245.158,12 | 1.058.606,65 | 1.092.482,06 | 1.125.256,52 | 1.159.014,22 | 1.058.606,65 | 1.092.482,06 | 1.125.256,52 | 1.159.014,22 | | | |
| 4.1.7.1.2.52.04.00.00.0000 | Cota-Parte do Fundo Especial do Petróleo - FEP | 525.024,18 | 524.339,73 | 853.362,12 | 542.744,05 | 888.349,97 | 916.777,17 | 944.280,49 | 972.608,90 | 888.349,97 | 916.777,17 | 944.280,49 | 972.608,90 | | | |
| 4.1.7.1.2.52.04.01.00.0000 | Cota-Parte do Fundo Especial do Petróleo - FEP - Principal | 525.024,18 | 524.339,73 | 853.362,12 | 542.744,05 | 888.349,97 | 916.777,17 | 944.280,49 | 972.608,90 | 888.349,97 | 916.777,17 | 944.280,49 | 972.608,90 | | | |
| 4.1.7.1.3.00.00.00.00.0000 | Transferências de Recursos do Sistema Único de Saúde - SUS | 18.141.973,10 | 28.340.726,70 | 19.753.568,78 | 17.494.800,54 | 20.563.465,10 | 21.221.495,99 | 21.858.140,87 | 22.513.885,09 | 20.563.465,10 | 21.221.495,99 | 21.858.140,87 | 22.513.885,09 | | | |
| 4.1.7.1.3.50.00.00.00.0000 | Transferências de Recursos do Sistema Único de Saúde - SUS - Repasses Fundo a Fundo - Bloco de Manutenção da | 18.013.973,10 | 28.215.004,70 | 18.742.726,78 | 17.450.534,49 | 19.511.178,57 | 20.135.536,29 | 20.739.602,38 | 21.361.790,45 | 19.511.178,57 | 20.135.536,29 | 20.739.602,38 | 21.361.790,45 | | | |
| 4.1.7.1.3.50.01.00.00.0000 | Transferências de Recursos do Bloco de Manutenção das Ações e Serviços Públicos de Saúde - Atenção Primária | 10.904.963,07 | 9.145.336,81 | 12.572.394,01 | 9.466.338,13 | 13.087.862,16 | 13.506.673,75 | 13.911.873,96 | 14.329.230,18 | 13.087.862,16 | 13.506.673,75 | 13.911.873,96 | 14.329.230,18 | | | |
| 4.1.7.1.3.50.01.01.00.0000 | Transferências de Recursos do Bloco de Manutenção das Ações e Serviços Públicos de Saúde - Atenção Primária - | 10.904.963,07 | 9.145.336,81 | 12.572.394,01 | 9.466.338,13 | 13.087.862,16 | 13.506.673,75 | 13.911.873,96 | 14.329.230,18 | 13.087.862,16 | 13.506.673,75 | 13.911.873,96 | 14.329.230,18 | | | |
| 4.1.7.1.3.50.02.00.00.0000 | Transferências de Recursos do Bloco de Manutenção das Ações e Serviços Públicos de Saúde - Atenção Especializ | 5.138.421,01 | 4.625.913,17 | 4.145.941,80 | 5.230.021,70 | 4.315.925,41 | 4.454.035,02 | 4.587.656,07 | 4.725.285,75 | 4.315.925,41 | 4.454.035,02 | 4.587.656,07 | 4.725.285,75 | | | |
| 4.1.7.1.3.50.02.01.00.0000 | Transferências de Recursos do Bloco de Manutenção das Ações e Serviços Públicos de Saúde - Atenção Especiali | 5.138.421,01 | 4.625.913,17 | 4.145.941,80 | 5.230.021,70 | 4.315.925,41 | 4.454.035,02 | 4.587.656,07 | 4.725.285,75 | 4.315.925,41 | 4.454.035,02 | 4.587.656,07 | 4.725.285,75 | | | |
| 4.1.7.1.3.50.03.01.00.0000 | Transferências de Recursos do Bloco de Manutenção das Ações e Serviços Públicos de Saúde - Vigilância em Saú | 1.672.051,02 | 779.024,27 | 821.991,42 | 806.368,02 | 855.693,07 | 883.075,25 | 909.567,51 | 936.854,54 | 855.693,07 | 883.075,25 | 909.567,51 | 936.854,54 | | | |
| 4.1.7.1.3.50.03.01.00.0000 | Transferências de Recursos do Bloco de Manutenção das Ações e Serviços Públicos de Saúde - Vigilância em Saú | 1.672.051,02 | 779.024,27 | 821.991,42 | 806.368,02 | 855.693,07 | 883.075,25 | 909.567,51 | 936.854,54 | 855.693,07 | 883.075,25 | 909.567,51 | 936.854,54 | | | |
| 4.1.7.1.3.50.04.00.00.0000 | Transferências de Recursos do Bloco de Manutenção das Ações e Serviços Públicos de Saúde - Assistência Farmac | 272.538,00 | 308.811,00 | 308.811,00 | 319.650,27 | 321.472,25 | 331.759,36 | 341.712,14 | 351.963,50 | 321.472,25 | 331.759,36 | 341.712,14 | 351.963,50 | | | |
| 4.1.7.1.3.50.04.01.00.0000 | Transferências de Recursos do Bloco de Manutenção das Ações e Serviços Públicos de Saúde - Assistência Farna | 272.538,00 | 308.811,00 | 308.811,00 | 319.650,27 | 321.472,25 | 331.759,36 | 341.712,14 | 351.963,50 | 321.472,25 | 331.759,36 | 341.712,14 | 351.963,50 | | | |
| 4.1.7.1.3.50.05.00.00.0000 | Transferências de Recursos do Bloco de Manutenção das Ações e Serviços Públicos de Saúde - Gestão do SUS | 26.000,00 | 133.000,00 | 13.000,00 | 137.668,30 | 13.533,00 | 13.966,06 | 14.385,04 | 14.816,59 | 13.533,00 | 13.966,06 | 14.385,04 | 14.816,59 | | | |
| 4.1.7.1.3.50.05.01.00.0000 | Transferências de Recursos do Bloco de Manutenção das Ações e Serviços Públicos de Saúde - Gestão do SUS - | 26.000,00 | 133.000,00 | 13.000,00 | 137.668,30 | 13.533,00 | 13.966,06 | 14.385,04 | 14.816,59 | 13.533,00 | 13.966,06 | 14.385,04 | 14.816,59 | | | |
| 4.1.7.1.3.50.09.00.00.0000 | Transferências de Recursos do Bloco de Manutenção das Ações e Serviços Públicos de Saúde - Outros Programas | 0,00 | 13.222.919,45 | 880.588,55 | 1.490.488,07 | 916.692,68 | 946.026,85 | 974.407,66 | 1.003.639,89 | 916.692,68 | 946.026,85 | 974.407,66 | 1.003.639,89 | | | |
| 4.1.7.1.3.50.09.01.00.0000 | Transferências de Recursos do SUS - Enfrentamento da Emergência do COVID-19 | 0,00 | 13.222.919,45 | 880.588,55 | 1.490.488,07 | 916.692,68 | 946.026,85 | 974.407,66 | 1.003.639,89 | 916.692,68 | 946.026,85 | 974.407,66 | 1.003.639,89 | | | |
| 4.1.7.1.3.51.00.00.00.0000 | Transferências de Recursos do Sistema Único de Saúde - SUS - Repasses Fundo a Fundo - Bloco de Estruturação da | 128.000,00 | 125.722,00 | 1.010.842,00 | 44.266,05 | 1.052.286,53 | 1.085.959,74 | 1.118.538,49 | 1.152.094,64 | 1.052.286,53 | 1.085.959,74 | 1.118.538,49 | 1.152.094,64 | | | |
| 4.1.7.1.3.51.01.00.00.0000 | Transferências de Recursos do Bloco de Estruturação da Rede de Serviços Públicos de Saúde - Atenção Primária | 48.000,00 | 17.740,00 | 349.765,00 | 18.362,67 | 364.105,37 | 375.756,74 | 387.029,44 | 398.640,32 | 364.105,37 | 375.756,74 | 387.029,44 | 398.640,32 | | | |
| 4.1.7.1.3.51.01.01.00.0000 | Transferências de Recursos do Bloco de Estruturação da Rede de Serviços Públicos de Saúde - Atenção Primária - | 48.000,00 | 17.740,00 | 349.765,00 | 18.362,67 | 364.105,37 | 375.756,74 | 387.029,44 | 398.640,32 | 364.105,37 | 375.756,74 | 387.029,44 | 398.640,32 | | | |
| 4.1.7.1.3.51.03.00.00.0000 | Transferências de Recursos do Bloco de Estruturação da Rede de Serviços Públicos de Saúde - Vigilância em Saúde | 80.000,00 | 107.982,00 | 661.077,00 | 25.903,38 | 688.181,16 | 710.202,96 | 731.509,05 | 753.454,32 | 25.903,38 | 688.181,16 | 710.202,96 | 731.509,05 | | | |
| 4.1.7.1.3.51.03.01.00.0000 | Transferências de Recursos do Bloco de Estruturação da Rede de Serviços Públicos de Saúde - Vigilância em Saú | 80.000,00 | 107.982,00 | 661.077,00 | 25.903,38 | 688.181,16 | 710.202,96 | 731.509,05 | 753.454,32 | 25.903,38 | 688.181,16 | 710.202,96 | 731.509,05 | | | |
| 4.1.7.1.4.00.00.00.00.0000 | Transferências de Recursos do Fundo Nacional do Desenvolvimento da Educação - FNDE | 2.983.775,50 | 3.563.613,73 | 2.768.795,93 | 3.689.976,75 | 2.882.316,56 | 2.974.550,70 | 3.063.787,22 | 3.155.700,84 | 3.689.976,75 | 2.882.316,56 | 2.974.550,70 | 3.063.787,22 | | | |

PREFEITURA MUNICIPAL DE MARECHAL DEODORO

L.D.O.2023

CNPJ: 12.200.275/0001-58

Rua: AVENIDA DR. TAVARES BASTOS, S/N

Bairro: CENTRO

Anexo I - Receitas por Categoria Econômica

| Código | Especificação | Receitas Realizadas | | | | Previsão | | | | Estimativa da Receita | | | |
|-----------------------------|--|---------------------|--------------|---------------|--------------|---------------|---------------|---------------|---------------|-----------------------|--|--|--|
| | | 2019 | 2020 | 2021 | 2022 | 2023 | 2024 | 2025 | 2026 | | | | |
| 4.1.7.1.4.50.00.00.00.00.00 | Transferências do Salário-Educação | 1.040.063,83 | 777.831,38 | 896.661,42 | 962.159,09 | 933.424,54 | 963.294,13 | 992.192,95 | 1.021.958,74 | | | | |
| 4.1.7.1.4.50.01.00.00.00.00 | Transferências do Salário-Educação | 1.040.063,83 | 777.831,38 | 896.661,42 | 962.159,09 | 933.424,54 | 963.294,13 | 992.192,95 | 1.021.958,74 | | | | |
| 4.1.7.1.4.50.01.01.00.00.00 | Transferências do Salário-Educação | 1.040.063,83 | 777.831,38 | 896.661,42 | 962.159,09 | 933.424,54 | 963.294,13 | 992.192,95 | 1.021.958,74 | | | | |
| 4.1.7.1.4.52.00.00.00.00.00 | Transferências referentes ao Programa Nacional de Alimentação Escolar - PNAE | 1.054.696,40 | 1.099.153,00 | 1.078.926,20 | 1.137.733,27 | 1.123.162,17 | 1.159.103,36 | 1.193.876,46 | 1.229.692,75 | | | | |
| 4.1.7.1.4.52.01.00.00.00.00 | Transferências referentes ao Programa Nacional de Alimentação Escolar - PNAE | 1.054.696,40 | 1.099.153,00 | 1.078.926,20 | 1.137.733,27 | 1.123.162,17 | 1.159.103,36 | 1.193.876,46 | 1.229.692,75 | | | | |
| 4.1.7.1.4.52.01.01.00.00.00 | Transferências referentes ao Programa Nacional de Alimentação Escolar - PNAE - Prncipal | 1.054.696,40 | 1.099.153,00 | 1.078.926,20 | 1.137.733,27 | 1.123.162,17 | 1.159.103,36 | 1.193.876,46 | 1.229.692,75 | | | | |
| 4.1.7.1.4.53.00.00.00.00.00 | Transferências referentes ao Programa Nacional de Apoio ao Transporte do Escolar - PNATE | 513.973,88 | 508.175,89 | 330.255,08 | 526.012,86 | 343.795,54 | 354.797,00 | 365.440,91 | 376.404,14 | | | | |
| 4.1.7.1.4.53.01.00.00.00.00 | Transferências referentes ao Programa Nacional de Apoio ao Transporte do Escolar - PNATE | 513.973,88 | 508.175,89 | 330.255,08 | 526.012,86 | 343.795,54 | 354.797,00 | 365.440,91 | 376.404,14 | | | | |
| 4.1.7.1.4.53.01.01.00.00.00 | Transferências referentes ao Programa Nacional de Apoio ao Transporte do Escolar - PNATE - Principal | 513.973,88 | 508.175,89 | 330.255,08 | 526.012,86 | 343.795,54 | 354.797,00 | 365.440,91 | 376.404,14 | | | | |
| 4.1.7.1.4.55.00.00.00.00.00 | Transferências referentes ao Programa Brasil Alfabetizado - PBA | 0,00 | 0,00 | 0,00 | 243.685,57 | 0,00 | 0,00 | 0,00 | 0,00 | | | | |
| 4.1.7.1.4.55.01.00.00.00.00 | Transferências referentes ao Programa Brasil Alfabetizado - PBA | 0,00 | 0,00 | 0,00 | 243.685,57 | 0,00 | 0,00 | 0,00 | 0,00 | | | | |
| 4.1.7.1.4.55.01.01.00.00.00 | Transferências referentes ao Programa Brasil Alfabetizado - PBA | 0,00 | 0,00 | 0,00 | 243.685,57 | 0,00 | 0,00 | 0,00 | 0,00 | | | | |
| 4.1.7.1.4.99.00.00.00.00.00 | Outras Transferências Diretas do Fundo Nacional do Desenvolvimento da Educação - FNDE | 375.041,39 | 1.178.453,46 | 462.953,23 | 820.385,96 | 481.934,31 | 497.356,21 | 512.276,90 | 527.645,21 | | | | |
| 4.1.7.1.4.99.01.00.00.00.00 | Outras Transferências Diretas do Fundo Nacional do Desenvolvimento da Educação - FNDE | 375.041,39 | 1.178.453,46 | 462.953,23 | 820.385,96 | 481.934,31 | 497.356,21 | 512.276,90 | 527.645,21 | | | | |
| 4.1.7.1.4.99.01.01.00.00.00 | Outras Transferências Diretas do Fundo Nacional do Desenvolvimento da Educação - FNDE | 375.041,39 | 1.178.453,46 | 462.953,23 | 820.385,96 | 481.934,31 | 497.356,21 | 512.276,90 | 527.645,21 | | | | |
| 4.1.7.1.5.00.00.00.00.00.00 | Transferências de Recursos de Complementação da União ao Fundo de Manutenção e Desenvolvimento da Educação | 7.527.452,51 | 8.882.982,92 | 10.152.011,07 | 9.194.775,62 | 10.568.243,52 | 10.906.427,31 | 11.233.620,13 | 11.570.628,73 | | | | |
| 4.1.7.1.5.01.00.00.00.00.00 | Transferências de Recursos de Complementação da União ao Fundeb - VAAF | 7.527.452,51 | 8.882.982,92 | 10.152.011,07 | 9.194.775,62 | 10.568.243,52 | 10.906.427,31 | 11.233.620,13 | 11.570.628,73 | | | | |
| 4.1.7.1.5.01.01.00.00.00.00 | Transferências de Recursos de Complementação da União ao Fundeb - VAAF | 7.527.452,51 | 8.882.982,92 | 10.152.011,07 | 9.194.775,62 | 10.568.243,52 | 10.906.427,31 | 11.233.620,13 | 11.570.628,73 | | | | |
| 4.1.7.1.5.01.01.01.00.00.00 | Transferências de Recursos de Complementação da União ao Fundeb - VAAF - Principal | 7.527.452,51 | 8.882.982,92 | 10.152.011,07 | 9.194.775,62 | 10.568.243,52 | 10.906.427,31 | 11.233.620,13 | 11.570.628,73 | | | | |
| 4.1.7.1.6.00.00.00.00.00.00 | Transferências de Recursos do Fundo Nacional de Assistência Social - FNAS | 1.094.928,45 | 1.332.264,40 | 703.138,59 | 871.729,89 | 731.967,27 | 755.390,22 | 778.051,92 | 801.393,47 | | | | |
| 4.1.7.1.6.50.00.00.00.00.00 | Transferências de Recursos do Fundo Nacional de Assistência Social - FNAS | 1.094.928,45 | 1.332.264,40 | 703.138,59 | 871.729,89 | 731.967,27 | 755.390,22 | 778.051,92 | 801.393,47 | | | | |
| 4.1.7.1.6.50.01.00.00.00.00 | Transferências de Recursos do Fundo Nacional de Assistência Social - FNAS | 1.094.928,45 | 1.332.264,40 | 703.138,59 | 871.729,89 | 731.967,27 | 755.390,22 | 778.051,92 | 801.393,47 | | | | |
| 4.1.7.1.6.50.01.01.00.00.00 | Transferências de Recursos do Fundo Nacional de Assistência Social - FNAS | 1.094.928,45 | 1.332.264,40 | 703.138,59 | 871.729,89 | 731.967,27 | 755.390,22 | 778.051,92 | 801.393,47 | | | | |
| 4.1.7.1.6.50.01.01.02.00.00 | Índice de Gestão Descentralizada - IGD/BF | 207.084,66 | 20.470,41 | 236.433,23 | 21.188,92 | 246.126,99 | 254.003,05 | 261.623,14 | 269.471,83 | | | | |
| 4.1.7.1.6.50.01.01.03.00.00 | IGD-SUAS | 22.510,96 | 236.279,60 | 0,00 | 244.573,01 | 0,00 | 0,00 | 0,00 | 0,00 | | | | |
| 4.1.7.1.6.50.01.01.04.00.00 | Piso Básico Fixo (CRAS/PAIF) | 542.050,00 | 144.416,59 | 45.273,37 | 149.485,61 | 47.129,58 | 48.637,73 | 50.096,86 | 51.599,77 | | | | |
| 4.1.7.1.6.50.01.01.04.00.00 | Programa Primeira Infância no SUAS | 79.046,00 | 170.550,00 | 214.569,00 | 176.536,30 | 223.366,33 | 230.514,05 | 237.429,47 | 244.552,35 | | | | |
| 4.1.7.1.6.50.01.01.05.00.00 | AÇÕES DO COVID-19 NO SUAS - ACO | 0,00 | 594.818,00 | 0,00 | 108.399,13 | 0,00 | 0,00 | 0,00 | 0,00 | | | | |
| 4.1.7.1.6.50.01.01.06.00.00 | PRMAC-Piso Fixo de Média e Alta Complexidade | 239.852,83 | 153.113,58 | 94.223,94 | 158.487,87 | 98.087,12 | 101.225,91 | 104.262,69 | 107.390,57 | | | | |
| 4.1.7.1.6.50.01.01.07.00.00 | Serviço de Convivência e Fortalecimento dos Vínculos | 4.384,00 | 12.616,22 | 112.639,05 | 13.059,05 | 117.257,25 | 121.009,48 | 124.639,76 | 128.378,95 | | | | |
| 4.1.7.1.7.00.00.00.00.00.00 | Transferências de Convênios da União e de Suas Entidades | 250.000,00 | 78.938,03 | 0,00 | 81.708,75 | 0,00 | 0,00 | 0,00 | 0,00 | | | | |
| 4.1.7.1.7.01.00.00.00.00.00 | Transferências de Convênios da União e de Suas Entidades | 250.000,00 | 78.938,03 | 0,00 | 81.708,75 | 0,00 | 0,00 | 0,00 | 0,00 | | | | |
| 4.1.7.1.7.01.01.00.00.00.00 | Transferências de Convênios da União e de Suas Entidades | 250.000,00 | 78.938,03 | 0,00 | 81.708,75 | 0,00 | 0,00 | 0,00 | 0,00 | | | | |
| 4.1.7.1.7.01.01.01.00.00.00 | Transferências de Convênios da União e de Suas Entidades - Principal | 250.000,00 | 78.938,03 | 0,00 | 81.708,75 | 0,00 | 0,00 | 0,00 | 0,00 | | | | |
| 4.1.7.1.7.01.01.01.01.00.00 | TRANSFERÊNCIAS DE CONVÊNIOS DA UNIÃO DESTINADAS A PROG. DE INFRAESTRUTURA | 250.000,00 | 78.938,03 | 0,00 | 81.708,75 | 0,00 | 0,00 | 0,00 | 0,00 | | | | |
| 4.1.7.1.8.00.00.00.00.00.00 | Transferências da União - Específica EM | 0,00 | 0,00 | 420.963,21 | 0,00 | 420.963,21 | 0,00 | 0,00 | 0,00 | | | | |
| 4.1.7.1.8.09.00.00.00.00.00 | Transferências de Recursos de Complementação da União ao Fundo de Manutenção e Desenvolvimento da Educaçã | 0,00 | 0,00 | 420.963,21 | 0,00 | 420.963,21 | 0,00 | 0,00 | 0,00 | | | | |
| 4.1.7.1.8.09.01.00.00.00.00 | Transferências de Recursos da Complementação da União ao Fundo de Manutenção e Desenvolvimento da Educaç | 0,00 | 0,00 | 420.963,21 | 0,00 | 420.963,21 | 0,00 | 0,00 | 0,00 | | | | |
| 4.1.7.1.8.09.01.03.00.00.00 | Complementação do FUNDEB - VAAT | 0,00 | 0,00 | 420.963,21 | 0,00 | 420.963,21 | 0,00 | 0,00 | 0,00 | | | | |
| 4.1.7.1.9.00.00.00.00.00.00 | Outras Transferências de Recursos da União e de suas Entidades | 1.787.537,07 | 8.328.976,50 | 264.151,32 | 5.171.283,30 | 274.981,52 | 283.780,93 | 292.294,36 | 301.063,19 | | | | |

PREFEITURA MUNICIPAL DE MARECHAL DEODORO

L.D.O.2023

CNPJ: 12.200.275/0001-58

Rua: AVENIDA DR. TAVARES BASTOS, S/N

Bairro: CENTRO

Anexo I - Receitas por Categoria Econômica

| Código | Especificação | Receitas Realizadas | | | | | Previsão | | | | | Estimativa da Receita | | | | | |
|----------------------------|---|---------------------|----------------|----------------|----------------|----------------|----------------|----------------|----------------|----------------|----------------|-----------------------|----------------|----------------|----------------|----------------|----------------|
| | | 2019 | 2020 | 2021 | 2022 | 2023 | 2024 | 2025 | 2026 | 2019 | 2020 | 2021 | 2022 | 2023 | 2024 | 2025 | 2026 |
| 4.1.7.1.9.99.01.01.00.0000 | Transferências Financeiras do ICMS - Desoneração - L.C. Nº 87/96 | 0,00 | 0,00 | 0,00 | 272.570,52 | 0,00 | 0,00 | 0,00 | 0,00 | 0,00 | 0,00 | 0,00 | 0,00 | 0,00 | 0,00 | 0,00 | 0,00 |
| 4.1.7.1.9.51.01.00.00.0000 | Transferências Financeiras do ICMS - Desoneração - L.C. Nº 87/96 | 0,00 | 0,00 | 0,00 | 272.570,52 | 0,00 | 0,00 | 0,00 | 0,00 | 0,00 | 0,00 | 0,00 | 0,00 | 0,00 | 0,00 | 0,00 | 0,00 |
| 4.1.7.1.9.51.01.01.00.0000 | Transferências Financeiras do ICMS - Desoneração - L.C. Nº 87/96 - Principal | 0,00 | 0,00 | 0,00 | 272.570,52 | 0,00 | 0,00 | 0,00 | 0,00 | 0,00 | 0,00 | 0,00 | 0,00 | 0,00 | 0,00 | 0,00 | 0,00 |
| 4.1.7.1.9.99.00.00.00.0000 | Outras Transferências de Recursos da União e de suas Entidades | 1.787.537,07 | 8.328.976,50 | 264.151,32 | 4.898.712,78 | 274.981,52 | 283.780,93 | 292.294,36 | 301.063,19 | 1.787.537,07 | 8.328.976,50 | 264.151,32 | 4.898.712,78 | 274.981,52 | 283.780,93 | 292.294,36 | 301.063,19 |
| 4.1.7.1.9.99.01.00.00.0000 | Outras Transferências de Recursos da União e de suas Entidades | 1.787.537,07 | 8.328.976,50 | 264.151,32 | 4.898.712,78 | 274.981,52 | 283.780,93 | 292.294,36 | 301.063,19 | 1.787.537,07 | 8.328.976,50 | 264.151,32 | 4.898.712,78 | 274.981,52 | 283.780,93 | 292.294,36 | 301.063,19 |
| 4.1.7.1.9.99.01.01.01.0000 | Outras Transferências de Recursos da União e de suas Entidades - Principal | 1.787.537,07 | 8.328.976,50 | 264.151,32 | 4.898.712,78 | 274.981,52 | 283.780,93 | 292.294,36 | 301.063,19 | 1.787.537,07 | 8.328.976,50 | 264.151,32 | 4.898.712,78 | 274.981,52 | 283.780,93 | 292.294,36 | 301.063,19 |
| 4.1.7.2.0.00.00.00.00.0000 | Transferências dos Estados e do Distrito Federal e de suas Entidades | 52.465.986,82 | 53.780.191,24 | 60.167.287,31 | 55.608.820,22 | 62.634.146,09 | 64.638.438,79 | 66.577.591,96 | 68.574.919,74 | 52.465.986,82 | 53.780.191,24 | 60.167.287,31 | 55.608.820,22 | 62.634.146,09 | 64.638.438,79 | 66.577.591,96 | 68.574.919,74 |
| 4.1.7.2.1.00.00.00.00.0000 | Participação na Receita dos Estados e Distrito Federal | 48.531.721,68 | 51.439.734,10 | 54.886.826,93 | 53.245.268,78 | 57.137.186,84 | 58.965.576,83 | 60.734.544,14 | 62.556.580,47 | 48.531.721,68 | 51.439.734,10 | 54.886.826,93 | 53.245.268,78 | 57.137.186,84 | 58.965.576,83 | 60.734.544,14 | 62.556.580,47 |
| 4.1.7.2.1.50.00.00.00.0000 | Cota-Parte do ICMS | 46.457.902,67 | 49.108.754,50 | 52.213.766,79 | 50.832.471,78 | 54.354.531,23 | 56.093.876,23 | 57.776.692,52 | 59.509.993,29 | 46.457.902,67 | 49.108.754,50 | 52.213.766,79 | 50.832.471,78 | 54.354.531,23 | 56.093.876,23 | 57.776.692,52 | 59.509.993,29 |
| 4.1.7.2.1.50.01.01.00.0000 | Cota-Parte do ICMS - Principal | 46.457.902,67 | 49.108.754,50 | 52.213.766,79 | 50.832.471,78 | 54.354.531,23 | 56.093.876,23 | 57.776.692,52 | 59.509.993,29 | 46.457.902,67 | 49.108.754,50 | 52.213.766,79 | 50.832.471,78 | 54.354.531,23 | 56.093.876,23 | 57.776.692,52 | 59.509.993,29 |
| 4.1.7.2.1.50.01.01.01.0000 | Cota-Parte do ICMS - Principal | 58.072.378,37 | 61.370.034,30 | 65.267.208,55 | 63.524.122,50 | 67.943.164,10 | 70.117.346,35 | 72.220.865,71 | 74.387.491,68 | 58.072.378,37 | 61.370.034,30 | 65.267.208,55 | 63.524.122,50 | 67.943.164,10 | 70.117.346,35 | 72.220.865,71 | 74.387.491,68 |
| 4.1.7.2.1.50.01.01.99.0000 | (-) Dedução FUNDEB Cota-Parte do ICMS | -11.614.475,70 | -12.261.279,80 | -13.053.441,76 | -12.691.650,72 | -13.588.632,87 | -14.023.469,12 | -14.444.173,19 | -14.877.498,39 | -11.614.475,70 | -12.261.279,80 | -13.053.441,76 | -12.691.650,72 | -13.588.632,87 | -14.023.469,12 | -14.444.173,19 | -14.877.498,39 |
| 4.1.7.2.1.51.00.00.00.0000 | Cota-Parte do IPVA | 2.005.241,75 | 2.187.122,08 | 2.624.208,85 | 2.263.890,07 | 2.731.801,42 | 2.819.219,07 | 2.903.795,65 | 2.990.909,52 | 2.005.241,75 | 2.187.122,08 | 2.624.208,85 | 2.263.890,07 | 2.731.801,42 | 2.819.219,07 | 2.903.795,65 | 2.990.909,52 |
| 4.1.7.2.1.51.01.01.00.0000 | Cota-Parte do IPVA - Principal | 2.005.241,75 | 2.187.122,08 | 2.624.208,85 | 2.263.890,07 | 2.731.801,42 | 2.819.219,07 | 2.903.795,65 | 2.990.909,52 | 2.005.241,75 | 2.187.122,08 | 2.624.208,85 | 2.263.890,07 | 2.731.801,42 | 2.819.219,07 | 2.903.795,65 | 2.990.909,52 |
| 4.1.7.2.1.51.01.01.01.0000 | Cota-Parte do IPVA - Principal | 2.005.241,75 | 2.187.122,08 | 2.624.208,85 | 2.263.890,07 | 2.731.801,42 | 2.819.219,07 | 2.903.795,65 | 2.990.909,52 | 2.005.241,75 | 2.187.122,08 | 2.624.208,85 | 2.263.890,07 | 2.731.801,42 | 2.819.219,07 | 2.903.795,65 | 2.990.909,52 |
| 4.1.7.2.1.51.01.01.99.0000 | (-) Dedução FUNDEB Cota-Parte do IPVA | 2.506.552,26 | 2.749.811,61 | 3.280.261,11 | 2.846.330,00 | 3.414.751,82 | 3.524.023,88 | 3.629.744,60 | 3.738.636,94 | 2.506.552,26 | 2.749.811,61 | 3.280.261,11 | 2.846.330,00 | 3.414.751,82 | 3.524.023,88 | 3.629.744,60 | 3.738.636,94 |
| 4.1.7.2.1.52.00.00.00.0000 | Cota-Parte do IPI - Municípios | -501.310,51 | -562.689,53 | -656.052,26 | -582.439,93 | -682.950,40 | -704.804,81 | -725.948,95 | -747.727,42 | -501.310,51 | -562.689,53 | -656.052,26 | -582.439,93 | -682.950,40 | -704.804,81 | -725.948,95 | -747.727,42 |
| 4.1.7.2.1.52.01.00.00.0000 | Cota-Parte do IPI - Municípios | 23.625,52 | 106.108,57 | 24.063,07 | 109.832,99 | 25.049,65 | 25.851,24 | 26.626,77 | 27.425,58 | 23.625,52 | 106.108,57 | 24.063,07 | 109.832,99 | 25.049,65 | 25.851,24 | 26.626,77 | 27.425,58 |
| 4.1.7.2.1.52.01.01.00.0000 | Cota-Parte do IPI - Municípios - Principal | 23.625,52 | 106.108,57 | 24.063,07 | 109.832,99 | 25.049,65 | 25.851,24 | 26.626,77 | 27.425,58 | 23.625,52 | 106.108,57 | 24.063,07 | 109.832,99 | 25.049,65 | 25.851,24 | 26.626,77 | 27.425,58 |
| 4.1.7.2.1.52.01.01.01.0000 | Cota-Parte do IPI - Municípios - Principal | 29.999,41 | 132.635,76 | 30.078,86 | 137.291,28 | 31.312,09 | 32.314,08 | 33.283,50 | 34.282,01 | 29.999,41 | 132.635,76 | 30.078,86 | 137.291,28 | 31.312,09 | 32.314,08 | 33.283,50 | 34.282,01 |
| 4.1.7.2.1.52.01.01.99.0000 | (-) Dedução FUNDEB Cota-Parte do IPI - Municípios | -6.373,89 | -26.527,19 | -6.015,79 | -27.458,29 | -6.262,44 | -6.462,84 | -6.656,73 | -6.856,43 | -6.373,89 | -26.527,19 | -6.015,79 | -27.458,29 | -6.262,44 | -6.462,84 | -6.656,73 | -6.856,43 |
| 4.1.7.2.1.53.00.00.00.0000 | Cota-Parte da Contribuição de Intervenção no Domínio Econômico | 44.951,74 | 37.748,95 | 24.788,22 | 39.073,94 | 25.804,54 | 26.630,29 | 27.429,20 | 28.252,08 | 44.951,74 | 37.748,95 | 24.788,22 | 39.073,94 | 25.804,54 | 26.630,29 | 27.429,20 | 28.252,08 |
| 4.1.7.2.1.53.01.00.00.0000 | Cota-Parte da Contribuição de Intervenção no Domínio Econômico | 44.951,74 | 37.748,95 | 24.788,22 | 39.073,94 | 25.804,54 | 26.630,29 | 27.429,20 | 28.252,08 | 44.951,74 | 37.748,95 | 24.788,22 | 39.073,94 | 25.804,54 | 26.630,29 | 27.429,20 | 28.252,08 |
| 4.1.7.2.1.53.01.01.00.0000 | Cota-Parte da Contribuição de Intervenção no Domínio Econômico - Principal | 44.951,74 | 37.748,95 | 24.788,22 | 39.073,94 | 25.804,54 | 26.630,29 | 27.429,20 | 28.252,08 | 44.951,74 | 37.748,95 | 24.788,22 | 39.073,94 | 25.804,54 | 26.630,29 | 27.429,20 | 28.252,08 |
| 4.1.7.2.2.00.00.00.00.0000 | Transferências das Compensações Financeiras pela Exploração de Recursos Naturais | 1.215.630,93 | 0,00 | 0,00 | 273.171,31 | 0,00 | 0,00 | 0,00 | 0,00 | 1.215.630,93 | 0,00 | 0,00 | 273.171,31 | 0,00 | 0,00 | 0,00 | 0,00 |
| 4.1.7.2.2.52.00.00.00.0000 | Cota-Parte Royalties - Compensação Financeira pela Produção do Petróleo | 1.215.630,93 | 0,00 | 0,00 | 273.171,31 | 0,00 | 0,00 | 0,00 | 0,00 | 1.215.630,93 | 0,00 | 0,00 | 273.171,31 | 0,00 | 0,00 | 0,00 | 0,00 |
| 4.1.7.2.2.52.01.00.00.0000 | Cota-Parte Royalties - Compensação Financeira pela Produção do Petróleo | 1.215.630,93 | 0,00 | 0,00 | 273.171,31 | 0,00 | 0,00 | 0,00 | 0,00 | 1.215.630,93 | 0,00 | 0,00 | 273.171,31 | 0,00 | 0,00 | 0,00 | 0,00 |
| 4.1.7.2.2.52.01.01.00.0000 | Cota-Parte Royalties - Compensação Financeira pela Produção do Petróleo - Principal | 1.215.630,93 | 0,00 | 0,00 | 273.171,31 | 0,00 | 0,00 | 0,00 | 0,00 | 1.215.630,93 | 0,00 | 0,00 | 273.171,31 | 0,00 | 0,00 | 0,00 | 0,00 |
| 4.1.7.2.3.00.00.00.00.0000 | Transferências de Recursos do Sistema Único de Saúde - SUS | 1.703.634,21 | 1.966.817,72 | 4.011.106,06 | 1.703.625,97 | 4.175.561,41 | 4.309.179,38 | 4.438.454,76 | 4.571.608,41 | 1.703.634,21 | 1.966.817,72 | 4.011.106,06 | 1.703.625,97 | 4.175.561,41 | 4.309.179,38 | 4.438.454,76 | 4.571.608,41 |
| 4.1.7.2.3.50.00.00.00.0000 | Transferências de Recursos do Sistema Único de Saúde - SUS | 1.703.634,21 | 1.966.817,72 | 4.011.106,06 | 1.703.625,97 | 4.175.561,41 | 4.309.179,38 | 4.438.454,76 | 4.571.608,41 | 1.703.634,21 | 1.966.817,72 | 4.011.106,06 | 1.703.625,97 | 4.175.561,41 | 4.309.179,38 | 4.438.454,76 | 4.571.608,41 |
| 4.1.7.2.3.50.01.00.00.0000 | Transferências de Recursos do Sistema Único de Saúde - SUS | 1.703.634,21 | 1.966.817,72 | 4.011.106,06 | 1.703.625,97 | 4.175.561,41 | 4.309.179,38 | 4.438.454,76 | 4.571.608,41 | 1.703.634,21 | 1.966.817,72 | 4.011.106,06 | 1.703.625,97 | 4.175.561,41 | 4.309.179,38 | 4.438.454,76 | 4.571.608,41 |
| 4.1.7.2.3.50.01.01.00.0000 | Transferências de Recursos do Sistema Único de Saúde - SUS - Principal | 126.429,12 | 28.900,00 | 151.158,37 | 29.914,39 | 157.355,86 | 162.391,25 | 167.262,99 | 172.280,88 | 126.429,12 | 28.900,00 | 151.158,37 | 29.914,39 | 157.355,86 | 162.391,25 | 167.262,99 | 172.280,88 |
| 4.1.7.2.3.50.01.01.02.0000 | Bloco de Atenção Básica | 1.400.300,00 | 1.720.893,13 | 3.465.875,88 | 1.448.862,41 | 3.607.976,79 | 3.723.432,05 | 3.835.135,01 | 3.950.189,06 | 1.400.300,00 | 1.720.893,13 | 3.465.875,88 | 1.448.862,41 | 3.607.976,79 | 3.723.432,05 | 3.835.135,01 | 3.950.189,06 |
| 4.1.7.2.3.50.01.01.03.0000 | Bloco de Atenção Especializada | 81.119,85 | 79.050,46 | 297.881,85 | 81.825,13 | 310.095,01 | 320.018,05 | 329.618,59 | 339.507,15 | 81.119,85 | 79.050,46 | 297.881,85 | 81.825,13 | 310.095,01 | 320.018,05 | 329.618,59 | 339.507,15 |
| 4.1.7.2.3.50.01.01.04.0000 | Bloco de Farmácia Básica | 95.785,24 | 138.174,13 | 96.189,96 | 143.024,04 | 100.133,75 | 103.338,03 | 106.438,17 | 109.631,32 | 95.785,24 | 138.174,13 | 96.189,96 | 143.024,04 | 100.133,75 | 103.338,03 | 106.438,17 | 109.631,32 |
| 4.1.7.2.8.00.00.00.00.0000 | Transferências dos Estados - Específica EM | 0,00 | 0,00 | 227.810,32 | 0,00 | 237.150,54 | 244.739,36 | 252.081,54 | 259.643,99 | 0,00 | 0,00 | 227.810,32 | 0,00 | 237.150,54 | 244.739,36 | 252.081,54 | 259.643,99 |

PREFEITURA MUNICIPAL DE MARECHAL DEODORO

L.D.O.2023

CNPJ: 12.200.275/0001-58

Rua: AVENIDA DR. TAVARES BASTOS, S/N

Bairro: CENTRO

Anexo I - Receitas por Categoria Econômica

| Código | Especificação | Receitas Realizadas | | | | Previsão | | | | Estimativa da Receita | | | |
|----------------------------|--|---------------------|---------------|---------------|---------------|---------------|---------------|---------------|---------------|-----------------------|--|--|--|
| | | 2019 | 2020 | 2021 | 2022 | 2022 | 2023 | 2024 | 2025 | 2026 | | | |
| 4.1.7.2.03.00.00.00.0000 | Transferência de Recursos do Estado para Programas de Saúde – Repasse Fundo a Fundo | 0,00 | 0,00 | 227.810,32 | 0,00 | 227.810,32 | 237.150,54 | 244.739,36 | 252.081,54 | 259.643,99 | | | |
| 4.1.7.2.03.01.00.00.0000 | Transferência de Recursos do Estado para Programas de Saúde – Repasse Fundo a Fundo | 0,00 | 0,00 | 227.810,32 | 0,00 | 227.810,32 | 237.150,54 | 244.739,36 | 252.081,54 | 259.643,99 | | | |
| 4.1.7.2.03.01.01.00.0000 | Transferência de Recursos do Estado para Programas de Saúde – Repasse Fundo a Fundo - Principal | 0,00 | 0,00 | 227.810,32 | 0,00 | 227.810,32 | 237.150,54 | 244.739,36 | 252.081,54 | 259.643,99 | | | |
| 4.1.7.2.03.01.01.05.0000 | Transferências de recursos do SUS - (ESTADUAL) - ENFRENTAMENTO DA EMERGENCIA DO COVID-19 | 0,00 | 0,00 | 227.810,32 | 0,00 | 227.810,32 | 237.150,54 | 244.739,36 | 252.081,54 | 259.643,99 | | | |
| 4.1.7.2.9.00.00.00.00.0000 | Outras Transferências dos Estados e Distrito Federal | 1.015.000,00 | 373.639,42 | 1.041.544,00 | 386.754,16 | 1.084.247,30 | 1.118.943,22 | 1.152.511,52 | 1.187.086,87 | | | | |
| 4.1.7.2.9.51.00.00.00.0000 | Transferências de Estados destinadas à Assistência Social | 0,00 | 108.000,00 | 54.000,00 | 55.895,40 | 56.214,00 | 58.012,85 | 59.753,24 | 61.545,84 | | | | |
| 4.1.7.2.9.51.01.00.00.0000 | Transferências de Estados destinadas à Assistência Social | 0,00 | 108.000,00 | 54.000,00 | 55.895,40 | 56.214,00 | 58.012,85 | 59.753,24 | 61.545,84 | | | | |
| 4.1.7.2.9.51.01.01.00.0000 | Transferências de Estados destinadas à Assistência Social - Principal | 0,00 | 108.000,00 | 54.000,00 | 55.895,40 | 56.214,00 | 58.012,85 | 59.753,24 | 61.545,84 | | | | |
| 4.1.7.2.9.51.01.01.01.0000 | Cofinanciamento Estadual para o CRAS | 0,00 | 108.000,00 | 54.000,00 | 55.895,40 | 56.214,00 | 58.012,85 | 59.753,24 | 61.545,84 | | | | |
| 4.1.7.2.9.52.00.00.00.0000 | Transferências de Recursos Destinados a Programas de Educação | 1.015.000,00 | 265.639,42 | 987.544,00 | 274.963,36 | 1.028.033,30 | 1.060.930,37 | 1.092.758,28 | 1.125.541,03 | | | | |
| 4.1.7.2.9.52.01.00.00.0000 | Transferências de Recursos Destinados a Programas de Educação | 1.015.000,00 | 265.639,42 | 987.544,00 | 274.963,36 | 1.028.033,30 | 1.060.930,37 | 1.092.758,28 | 1.125.541,03 | | | | |
| 4.1.7.2.9.52.01.01.00.0000 | Transferências de Recursos do Estado para Educação - GEITE | 1.015.000,00 | 265.639,42 | 987.544,00 | 274.963,36 | 1.028.033,30 | 1.060.930,37 | 1.092.758,28 | 1.125.541,03 | | | | |
| 4.1.7.2.9.99.00.00.00.0000 | Outras Transferências dos Estados e DF | 0,00 | 0,00 | 0,00 | 55.895,40 | 0,00 | 0,00 | 0,00 | 0,00 | | | | |
| 4.1.7.2.9.99.01.00.00.0000 | Outras Transferências dos Estados e DF | 0,00 | 0,00 | 0,00 | 55.895,40 | 0,00 | 0,00 | 0,00 | 0,00 | | | | |
| 4.1.7.2.9.99.01.01.00.0000 | Outras Transferências dos Estados e DF - Principal | 0,00 | 0,00 | 0,00 | 55.895,40 | 0,00 | 0,00 | 0,00 | 0,00 | | | | |
| 4.1.7.4.1.00.00.00.00.0000 | Outras Transferências de Convênio dos Estados - Principal | 0,00 | 0,00 | 0,00 | 55.895,40 | 0,00 | 0,00 | 0,00 | 0,00 | | | | |
| 4.1.7.4.1.00.00.00.00.0000 | Transferências de Instituições Privadas | 20.000,00 | 0,00 | 26.685,15 | 0,00 | 27.779,24 | 28.668,18 | 29.528,23 | 30.414,08 | | | | |
| 4.1.7.4.1.00.00.00.00.0000 | Transferências de Instituições Privadas | 20.000,00 | 0,00 | 26.685,15 | 0,00 | 27.779,24 | 28.668,18 | 29.528,23 | 30.414,08 | | | | |
| 4.1.7.4.1.00.00.00.00.0000 | Outras Transferências de Instituições Privadas | 20.000,00 | 0,00 | 26.685,15 | 0,00 | 27.779,24 | 28.668,18 | 29.528,23 | 30.414,08 | | | | |
| 4.1.7.4.1.99.01.00.00.0000 | Outras Transferências de Instituições Privadas | 20.000,00 | 0,00 | 26.685,15 | 0,00 | 27.779,24 | 28.668,18 | 29.528,23 | 30.414,08 | | | | |
| 4.1.7.4.1.99.01.01.00.0000 | Transferência de Convênios de Instituições Privadas - Cultura | 20.000,00 | 0,00 | 26.685,15 | 0,00 | 27.779,24 | 28.668,18 | 29.528,23 | 30.414,08 | | | | |
| 4.1.7.5.0.00.00.00.00.0000 | Transferências de Outras Instituições Públicas | 32.624.041,33 | 31.727.247,46 | 44.432.599,19 | 35.000.000,00 | 46.254.335,76 | 47.734.474,50 | 49.166.508,74 | 50.641.504,00 | | | | |
| 4.1.7.5.1.00.00.00.00.0000 | Transferências de Recursos do Fundo de Manutenção e Desenvolvimento da Educação Básica e de Valorização dos Pr | 32.624.041,33 | 31.767.397,62 | 44.432.599,19 | 35.000.000,00 | 46.254.335,76 | 47.734.474,50 | 49.166.508,74 | 50.641.504,00 | | | | |
| 4.1.7.5.1.50.00.00.00.0000 | Transferências de Recursos do Fundo de Manutenção e Desenvolvimento da Educação Básica e de Valorização dos | 32.624.041,33 | 31.767.397,62 | 44.432.599,19 | 35.000.000,00 | 46.254.335,76 | 47.734.474,50 | 49.166.508,74 | 50.641.504,00 | | | | |
| 4.1.7.5.1.50.01.00.00.0000 | Transferências de Recursos do Fundo de Manutenção e Desenvolvimento da Educação Básica e de Valorização dos | 32.624.041,33 | 31.767.397,62 | 44.432.599,19 | 35.000.000,00 | 46.254.335,76 | 47.734.474,50 | 49.166.508,74 | 50.641.504,00 | | | | |
| 4.1.7.5.1.50.01.01.00.0000 | Transferências de Recursos do Fundo de Manutenção e Desenvolvimento da Educação Básica e de Valorização do | 32.624.041,33 | 31.767.397,62 | 44.432.599,19 | 35.000.000,00 | 46.254.335,76 | 47.734.474,50 | 49.166.508,74 | 50.641.504,00 | | | | |
| 4.1.7.5.8.00.00.00.00.0000 | Transferências de Outras Instituições Públicas - Específica E/M | 0,00 | -40.150,16 | 0,00 | 0,00 | 0,00 | 0,00 | 0,00 | 0,00 | | | | |
| 4.1.7.5.8.01.00.00.00.0000 | Transferências de Recursos do Fundo de Manutenção e Desenvolvimento da Educação Básica e de Valorização dos | 0,00 | -40.150,16 | 0,00 | 0,00 | 0,00 | 0,00 | 0,00 | 0,00 | | | | |
| 4.1.7.5.8.01.03.00.00.0000 | Precatórios do Fundef | 0,00 | -40.150,16 | 0,00 | 0,00 | 0,00 | 0,00 | 0,00 | 0,00 | | | | |
| 4.1.9.0.0.00.00.00.00.0000 | Outras Receitas Correntes | 2.728.492,81 | 866.524,89 | 63.291.781,06 | 842.525,47 | 543.221,57 | 560.508,66 | 577.833,92 | 595.360,94 | | | | |
| 4.1.9.1.0.00.00.00.00.0000 | Multas Administrativas, Contratuais e Judiciais | 581.081,40 | 419.998,89 | 1.116.395,97 | 434.740,85 | 196.505,37 | 202.793,54 | 208.877,35 | 215.143,67 | | | | |
| 4.1.9.1.0.06.00.00.00.0000 | Multas por Danos Ambientais | 0,00 | 0,00 | 927.630,00 | 0,00 | 0,00 | 0,00 | 0,00 | 0,00 | | | | |
| 4.1.9.1.0.06.01.00.00.0000 | Multas Administrativas por Danos Ambientais | 0,00 | 0,00 | 927.630,00 | 0,00 | 0,00 | 0,00 | 0,00 | 0,00 | | | | |
| 4.1.9.1.0.06.01.01.00.0000 | Multas Administrativas por Danos Ambientais - Principal | 0,00 | 0,00 | 927.630,00 | 0,00 | 0,00 | 0,00 | 0,00 | 0,00 | | | | |
| 4.1.9.1.1.00.00.00.00.0000 | Multas Administrativas, Contratuais e Judiciais | 581.081,40 | 419.998,89 | 188.765,97 | 434.740,85 | 196.505,37 | 202.793,54 | 208.877,35 | 215.143,67 | | | | |
| 4.1.9.1.1.01.00.00.00.0000 | Multas Previstas em Legislação Específica | 581.081,40 | 419.998,89 | 188.765,97 | 434.740,85 | 196.505,37 | 202.793,54 | 208.877,35 | 215.143,67 | | | | |
| 4.1.9.1.1.01.01.00.00.0000 | Multas Previstas em Legislação Específica | 581.081,40 | 419.998,89 | 188.765,97 | 434.740,85 | 196.505,37 | 202.793,54 | 208.877,35 | 215.143,67 | | | | |
| 4.1.9.1.1.01.01.01.00.0000 | Multas Previstas na Legislação de Trânsito | 45.042,80 | 92.591,73 | 61.909.220,58 | 42.427,26 | 69.638,95 | 71.771,40 | 74.434,54 | 76.859,58 | | | | |
| 4.1.9.2.0.00.00.00.00.0000 | Indenizações, Restituições e Ressarcimentos | 45.042,80 | 92.591,73 | 61.909.220,58 | 42.427,26 | 69.638,95 | 71.771,40 | 74.434,54 | 76.859,58 | | | | |
| 4.1.9.2.0.00.00.00.00.0000 | Restituições | 45.042,80 | 92.591,73 | 61.909.220,58 | 42.427,26 | 69.638,95 | 71.771,40 | 74.434,54 | 76.859,58 | | | | |

PREFEITURA MUNICIPAL DE MARECHAL DEODORO

L.D.O.2023

CNPJ: 12.200.275/0001-58

Rua: AVENIDA DR. TAVARES BASTOS, S/N

Bairro: CENTRO

Anexo I - Receitas por Categoria Econômica

| Código | Especificação | Receitas Realizadas | | | | Previsão | | Estimativa da Receita | | | |
|-----------------------------|--|---------------------|---------------|---------------|---------------|---------------|--------------|-----------------------|--------------|--------------|--------------|
| | | 2019 | 2020 | 2021 | 2021 | 2022 | 2023 | 2023 | 2024 | 2025 | 2026 |
| 4.1.9.2.2.00.00.00.00.0000 | Outras Restituições | 45.042,80 | 92.591,73 | 61.909.220,58 | 61.909.220,58 | 42.427,26 | 69.638,95 | 71.771,40 | 74.434,54 | 76.859,58 | 76.859,58 |
| 4.1.9.2.2.99.00.00.00.0000 | Outras Restituições | 45.042,80 | 92.591,73 | 61.909.220,58 | 61.909.220,58 | 42.427,26 | 69.638,95 | 71.771,40 | 74.434,54 | 76.859,58 | 76.859,58 |
| 4.1.9.2.2.99.01.01.00.0000 | Outras Restituições - Principal | 45.042,80 | 92.591,73 | 61.909.220,58 | 61.909.220,58 | 42.427,26 | 69.638,95 | 71.771,40 | 74.434,54 | 76.859,58 | 76.859,58 |
| 4.1.9.2.2.99.01.01.02.0000 | Outras Restituições Diversas - FME | 61,52 | 8.225,95 | 0,00 | 0,00 | 8,514,68 | 1.000,00 | 1.000,00 | 1.200,00 | 1.300,00 | 1.300,00 |
| 4.1.9.2.2.99.01.01.05.0000 | Outras Restituições Diversas - RPPS | 31.750,65 | 0,00 | 0,00 | 0,00 | 0,00 | 1.000,00 | 1.000,00 | 1.200,00 | 1.300,00 | 1.300,00 |
| 4.1.9.2.2.99.01.01.06.0000 | Outras Restituições Diversas - FMS | 1.016,54 | 0,00 | 38.431,13 | 0,00 | 0,00 | 40.006,81 | 41.287,03 | 42.525,64 | 43.801,41 | 43.801,41 |
| 4.1.9.2.2.99.01.01.07.0000 | Outras Restituições Diversas - FMAS | 0,00 | 0,00 | 0,00 | 0,00 | 0,00 | 1.000,00 | 1.000,00 | 1.200,00 | 1.300,00 | 1.300,00 |
| 4.1.9.2.2.99.01.01.99.0000 | Outras Restituições Diversas - Admin. Direta | 12.214,09 | 84.365,78 | 61.870.789,45 | 61.870.789,45 | 33.912,58 | 26.632,14 | 27.484,37 | 28.308,90 | 29.158,17 | 29.158,17 |
| 4.1.9.0.0.00.00.00.00.0000 | Demais Receitas Correntes | 2.102.368,61 | 353.934,27 | 266.164,51 | 266.164,51 | 365.357,36 | 277.077,25 | 285.943,72 | 294.522,03 | 303.357,69 | 303.357,69 |
| 4.1.9.9.00.00.00.00.00.0000 | Outras Receitas Correntes | 2.102.368,61 | 353.934,27 | 266.164,51 | 266.164,51 | 365.357,36 | 277.077,25 | 285.943,72 | 294.522,03 | 303.357,69 | 303.357,69 |
| 4.1.9.9.12.00.00.00.00.0000 | Encargos Legais pela Inscrição em Dívida Ativa e Receitas de Ônus de Sucumbência | 772.040,66 | 280.557,35 | 266.164,51 | 266.164,51 | 289.404,91 | 277.077,25 | 285.943,72 | 294.522,03 | 303.357,69 | 303.357,69 |
| 4.1.9.9.12.02.00.00.00.0000 | Ônus de Sucumbência | 772.040,66 | 280.557,35 | 266.164,51 | 266.164,51 | 289.404,91 | 277.077,25 | 285.943,72 | 294.522,03 | 303.357,69 | 303.357,69 |
| 4.1.9.9.9.00.00.00.00.0000 | Ônus de Sucumbência - Principal | 772.040,66 | 280.557,35 | 266.164,51 | 266.164,51 | 289.404,91 | 277.077,25 | 285.943,72 | 294.522,03 | 303.357,69 | 303.357,69 |
| 4.1.9.9.99.00.00.00.00.0000 | Outras Receitas | 1.330.327,95 | 73.376,92 | 0,00 | 0,00 | 75.952,45 | 0,00 | 0,00 | 0,00 | 0,00 | 0,00 |
| 4.1.9.9.99.09.00.00.00.0000 | Outras Receitas | 1.330.327,95 | 73.376,92 | 0,00 | 0,00 | 75.952,45 | 0,00 | 0,00 | 0,00 | 0,00 | 0,00 |
| 4.1.9.9.99.09.01.00.00.0000 | Outras Receitas - Principal | 1.330.327,95 | 73.376,92 | 0,00 | 0,00 | 75.952,45 | 0,00 | 0,00 | 0,00 | 0,00 | 0,00 |
| 4.2.0.0.00.00.00.00.00.0000 | Receitas de Capital | 21.700.121,69 | 13.257.061,69 | 10.058.504,64 | 21.953.212,53 | 82.578.258,87 | 7.270.275,76 | 7.488.384,03 | 7.713.035,55 | 7.713.035,55 | 7.713.035,55 |
| 4.2.1.0.00.00.00.00.00.0000 | Operações de Crédito | 0,00 | 1.708.909,13 | 3.291.126,30 | 2.980.506,49 | 15.000.000,00 | 0,00 | 0,00 | 0,00 | 0,00 | 0,00 |
| 4.2.1.1.0.00.00.00.00.0000 | Operações de Crédito - Mercado Interno | 0,00 | 1.708.909,13 | 3.291.126,30 | 2.980.506,49 | 15.000.000,00 | 0,00 | 0,00 | 0,00 | 0,00 | 0,00 |
| 4.2.1.1.9.00.00.00.00.0000 | Outras Operações de Crédito - Mercado Interno | 0,00 | 1.708.909,13 | 3.291.126,30 | 2.980.506,49 | 15.000.000,00 | 0,00 | 0,00 | 0,00 | 0,00 | 0,00 |
| 4.2.1.1.9.99.00.00.00.0000 | Outras Operações de Crédito - Mercado Interno | 0,00 | 1.708.909,13 | 3.291.126,30 | 2.980.506,49 | 15.000.000,00 | 0,00 | 0,00 | 0,00 | 0,00 | 0,00 |
| 4.2.1.1.9.99.01.01.00.0000 | Outras Operações de Crédito - Mercado Interno - Principal | 0,00 | 1.708.909,13 | 3.291.126,30 | 2.980.506,49 | 15.000.000,00 | 0,00 | 0,00 | 0,00 | 0,00 | 0,00 |
| 4.2.2.0.00.00.00.00.00.0000 | Alienação de Bens | 0,00 | 353.945,33 | 0,00 | 0,00 | 366.368,81 | 0,00 | 0,00 | 0,00 | 0,00 | 0,00 |
| 4.2.2.1.0.00.00.00.00.0000 | Alienação de Bens Móveis | 0,00 | 353.945,33 | 0,00 | 0,00 | 366.368,81 | 0,00 | 0,00 | 0,00 | 0,00 | 0,00 |
| 4.2.2.1.3.00.00.00.00.0000 | Alienação de Bens Móveis e Semoventes | 0,00 | 353.945,33 | 0,00 | 0,00 | 366.368,81 | 0,00 | 0,00 | 0,00 | 0,00 | 0,00 |
| 4.2.2.1.3.01.00.00.00.0000 | Alienação de Bens Móveis e Semoventes | 0,00 | 353.945,33 | 0,00 | 0,00 | 366.368,81 | 0,00 | 0,00 | 0,00 | 0,00 | 0,00 |
| 4.2.2.1.3.01.01.00.00.0000 | Alienação de Bens Móveis e Semoventes - Principal | 0,00 | 353.945,33 | 0,00 | 0,00 | 366.368,81 | 0,00 | 0,00 | 0,00 | 0,00 | 0,00 |
| 4.2.4.0.00.00.00.00.00.0000 | Transferências de Capital | 21.700.121,69 | 11.194.207,23 | 6.767.378,34 | 18.606.337,23 | 67.578.258,87 | 7.270.275,76 | 7.488.384,03 | 7.713.035,55 | 7.713.035,55 | 7.713.035,55 |
| 4.2.4.1.0.00.00.00.00.0000 | Transferências da União e de suas Entidades | 21.196.777,26 | 10.783.962,03 | 6.767.378,34 | 17.856.495,03 | 11.829.277,73 | 7.270.275,76 | 7.488.384,03 | 7.713.035,55 | 7.713.035,55 | 7.713.035,55 |
| 4.2.4.1.0.00.01.00.00.0000 | Transferências da União e de suas Entidades - Principal | 0,00 | 951.113,93 | 274.000,00 | 0,00 | 0,00 | 294.361,49 | 303.192,33 | 312.288,10 | 312.288,10 | 312.288,10 |
| 4.2.4.1.0.00.01.01.00.0000 | Transferências da União e de suas Entidades | 21.196.777,26 | 9.832.848,10 | 6.493.378,34 | 17.856.495,03 | 11.829.277,73 | 6.975.914,27 | 7.185.191,70 | 7.400.747,45 | 7.400.747,45 | 7.400.747,45 |
| 4.2.4.1.4.00.00.00.00.0000 | Transferências de Convênios da União e de suas Entidades | 2.254.600,00 | 0,00 | 0,00 | 0,00 | 487.462,57 | 0,00 | 0,00 | 0,00 | 0,00 | 0,00 |
| 4.2.4.1.4.50.00.00.00.0000 | Transferências de Convênios da União para o Sistema Único de Saúde - SUS | 2.254.600,00 | 0,00 | 0,00 | 0,00 | 487.462,57 | 0,00 | 0,00 | 0,00 | 0,00 | 0,00 |
| 4.2.4.1.4.50.01.00.00.0000 | Transferências de Convênios da União para o Sistema Único de Saúde - SUS | 2.254.600,00 | 0,00 | 0,00 | 0,00 | 487.462,57 | 0,00 | 0,00 | 0,00 | 0,00 | 0,00 |
| 4.2.4.1.4.51.00.00.00.0000 | Transferências de Convênios da União destinadas a Programas de Educação | 1.018.593,23 | 0,00 | 0,00 | 0,00 | 9.647.522,84 | 0,00 | 0,00 | 0,00 | 0,00 | 0,00 |

PREFEITURA MUNICIPAL DE MARECHAL DEODORO

L.D.O.2023

CNPJ: 12.200.275/0001-58

Rua: AVENIDA DR. TAVARES BASTOS, SIN

BAIRRO: CENTRO

Anexo I - Receitas por Categoria Econômica

| Código | Especificação | Receitas Realizadas | | | | Previsão | | | | Estimativa da Receita | | | |
|----------------------------|---|---------------------|--------------|---------------|--------------|---------------|---------------|---------------|---------------|-----------------------|---------------|---------------|---------------|
| | | 2019 | 2020 | 2021 | 2022 | 2023 | 2024 | 2025 | 2026 | | | | |
| 4.2.4.1.4.51.01.00.00.0000 | Transferências de Convênios da União destinadas a Programas de Educação | 1.018.593,23 | 0,00 | 0,00 | 9.647.522,84 | 0,00 | 0,00 | 0,00 | 0,00 | 0,00 | 0,00 | 0,00 | 0,00 |
| 4.2.4.1.4.51.01.01.00.0000 | Transferências de Convênio da União destinadas a Programas de Educação - Principal | 1.018.593,23 | 0,00 | 0,00 | 9.647.522,84 | 0,00 | 0,00 | 0,00 | 0,00 | 0,00 | 0,00 | 0,00 | 0,00 |
| 4.2.4.1.4.54.00.00.00.0000 | Transferências de Convênios da União destinadas a Programas de Infraestrutura em Transporte | 0,00 | 0,00 | 0,00 | 0,00 | 6.420.120,26 | 0,00 | 0,00 | 0,00 | 0,00 | 0,00 | 0,00 | 0,00 |
| 4.2.4.1.4.99.00.00.00.0000 | Outras Transferências de Convênios da União e de Suas Entidades | 17.923.584,03 | 9.832.848,10 | 6.493.378,34 | 7.721.509,62 | 5.409.157,47 | 6.975.914,27 | 7.185.191,70 | 7.185.191,70 | 7.185.191,70 | 7.185.191,70 | 7.185.191,70 | 7.185.191,70 |
| 4.2.4.1.4.99.01.00.00.0000 | Outras Transferências de Convênios da União e de Suas Entidades | 17.923.584,03 | 9.832.848,10 | 6.493.378,34 | 7.721.509,62 | 5.409.157,47 | 6.975.914,27 | 7.185.191,70 | 7.185.191,70 | 7.185.191,70 | 7.185.191,70 | 7.185.191,70 | 7.185.191,70 |
| 4.2.4.1.4.99.01.01.00.0000 | Outras Transferências de Convênios da União - Principal | 17.923.584,03 | 9.832.848,10 | 6.244.427,84 | 7.019.493,51 | 4.491.000,00 | 6.708.463,76 | 6.909.717,67 | 6.909.717,67 | 6.909.717,67 | 6.909.717,67 | 6.909.717,67 | 6.909.717,67 |
| 4.2.4.1.4.99.01.01.03.0000 | Convênio Largo do Taperaguá | 0,00 | 0,00 | 0,00 | 361.256,36 | 0,00 | 0,00 | 0,00 | 0,00 | 0,00 | 0,00 | 0,00 | 0,00 |
| 4.2.4.1.4.99.01.01.05.0000 | URBANIZACAO DA ORLA LACUSTRE DO SÍTIO HISTORICO DE MARECHAL DEODORO | 0,00 | 0,00 | 0,00 | 96.861,70 | 80.000,00 | 0,00 | 0,00 | 0,00 | 0,00 | 0,00 | 0,00 | 0,00 |
| 4.2.4.1.4.99.01.01.06.0000 | Implantacao de Melhorias Sanitarias Domiciliares nas Comunidades Rurais | 0,00 | 0,00 | 248.950,50 | 243.898,05 | 259.157,47 | 267.450,51 | 275.474,03 | 275.474,03 | 275.474,03 | 275.474,03 | 275.474,03 | 275.474,03 |
| 4.2.4.1.4.99.01.01.07.0000 | Transferências de Convênios da União destinadas a Programas de Assistência Social | 0,00 | 0,00 | 0,00 | 0,00 | 579.000,00 | 0,00 | 0,00 | 0,00 | 0,00 | 0,00 | 0,00 | 0,00 |
| 4.2.4.2.0.00.00.00.00.0000 | Transferências dos Estados e do Distrito Federal e de suas Entidades | 503.344,43 | 410.245,20 | 0,00 | 749.842,20 | 55.748.981,14 | 0,00 | 0,00 | 0,00 | 0,00 | 0,00 | 0,00 | 0,00 |
| 4.2.4.2.0.00.00.00.00.0000 | Transferências de Convênios dos Estados e DF e de Suas Entidades | 503.344,43 | 410.245,20 | 0,00 | 749.842,20 | 55.748.981,14 | 0,00 | 0,00 | 0,00 | 0,00 | 0,00 | 0,00 | 0,00 |
| 4.2.4.2.0.00.00.00.00.0000 | Outras Transferências de Convênios dos Estados e DF e de Suas Entidades | 503.344,43 | 410.245,20 | 0,00 | 749.842,20 | 55.748.981,14 | 0,00 | 0,00 | 0,00 | 0,00 | 0,00 | 0,00 | 0,00 |
| 4.2.4.2.0.00.00.00.00.0000 | Outras Transferências de Convênios dos Estados e DF e de Suas Entidades | 503.344,43 | 410.245,20 | 0,00 | 749.842,20 | 55.748.981,14 | 0,00 | 0,00 | 0,00 | 0,00 | 0,00 | 0,00 | 0,00 |
| 4.2.4.2.0.00.00.00.00.0000 | Outras Transferências de Convênios dos Estados e DF e de Suas Entidades | 503.344,43 | 410.245,20 | 0,00 | 749.842,20 | 55.748.981,14 | 0,00 | 0,00 | 0,00 | 0,00 | 0,00 | 0,00 | 0,00 |
| 4.2.4.2.2.99.01.01.00.0000 | Outras Transferências de Convênio dos Estados | 503.344,43 | 410.245,20 | 0,00 | 560.143,72 | 0,00 | 0,00 | 0,00 | 0,00 | 0,00 | 0,00 | 0,00 | 0,00 |
| 4.2.4.2.2.99.01.01.03.0000 | CONVENIO DO ESTADO - SETRAN | 0,00 | 0,00 | 0,00 | 189.698,48 | 55.748.981,14 | 0,00 | 0,00 | 0,00 | 0,00 | 0,00 | 0,00 | 0,00 |
| 4.7.0.0.0.00.00.00.00.0000 | RECEITAS CORRENTES INTRA-ORÇAMENTÁRIAS | 10.015.452,53 | 7.685.120,50 | 23.327.120,14 | 7.954.868,23 | 24.283.532,07 | 25.060.605,08 | 25.812.423,22 | 26.586.795,92 | 26.586.795,92 | 26.586.795,92 | 26.586.795,92 | 26.586.795,92 |
| 4.7.2.0.0.00.00.00.00.0000 | RECEITA DE CONTRIBUIÇÕES INTRA-ORÇAMENTÁRIAS | 10.015.452,53 | 7.685.120,50 | 23.327.120,14 | 7.954.868,23 | 24.283.532,07 | 25.060.605,08 | 25.812.423,22 | 26.586.795,92 | 26.586.795,92 | 26.586.795,92 | 26.586.795,92 | 26.586.795,92 |
| 4.7.2.1.0.00.00.00.00.0000 | CONTRIBUIÇÕES SOCIAIS - INTRA-ORÇAMENTÁRIAS | 10.015.452,53 | 7.685.120,50 | 23.327.120,14 | 7.954.868,23 | 24.283.532,07 | 25.060.605,08 | 25.812.423,22 | 26.586.795,92 | 26.586.795,92 | 26.586.795,92 | 26.586.795,92 | 26.586.795,92 |
| 4.7.2.1.5.00.00.00.00.0000 | Contribuição para o Plano de Seguridade Social do Servidor Público - CPSSS - Intra-Orçamentária | 10.015.452,53 | 7.685.120,50 | 23.327.120,14 | 7.954.868,23 | 24.283.532,07 | 25.060.605,08 | 25.812.423,22 | 26.586.795,92 | 26.586.795,92 | 26.586.795,92 | 26.586.795,92 | 26.586.795,92 |
| 4.7.2.1.5.02.00.00.00.0000 | CPSSS Patronal - Intra-Orçamentária | 8.762.117,37 | 7.685.120,50 | 21.934.218,17 | 6.475.029,28 | 22.833.521,12 | 23.564.193,78 | 24.271.119,58 | 24.999.253,17 | 24.999.253,17 | 24.999.253,17 | 24.999.253,17 | 24.999.253,17 |
| 4.7.2.1.5.02.00.00.00.0000 | Contribuição Patronal - Servidor Civil | 8.762.117,37 | 7.685.120,50 | 21.934.218,17 | 6.475.029,28 | 22.833.521,12 | 23.564.193,78 | 24.271.119,58 | 24.999.253,17 | 24.999.253,17 | 24.999.253,17 | 24.999.253,17 | 24.999.253,17 |
| 4.7.2.1.5.02.01.00.00.0000 | CPSSS Patronal - Servidor Civil - Intra-Orçamentária | 8.762.117,37 | 7.685.120,50 | 21.934.218,17 | 6.475.029,28 | 22.833.521,12 | 23.564.193,78 | 24.271.119,58 | 24.999.253,17 | 24.999.253,17 | 24.999.253,17 | 24.999.253,17 | 24.999.253,17 |
| 4.7.2.1.5.02.01.01.00.0000 | Contribuição Patronal - Servidor Civil - Intra-Orçamentária - Principal | 8.762.117,37 | 7.685.120,50 | 21.934.218,17 | 6.475.029,28 | 22.833.521,12 | 23.564.193,78 | 24.271.119,58 | 24.999.253,17 | 24.999.253,17 | 24.999.253,17 | 24.999.253,17 | 24.999.253,17 |
| 4.7.2.1.5.02.01.01.00.0000 | Contribuição Patronal - Servidor Civil Ativo - Principal | 8.762.117,37 | 7.685.120,50 | 21.934.218,17 | 6.475.029,28 | 22.833.521,12 | 23.564.193,78 | 24.271.119,58 | 24.999.253,17 | 24.999.253,17 | 24.999.253,17 | 24.999.253,17 | 24.999.253,17 |
| 4.7.2.1.5.02.01.01.01.0000 | CPSSS Patronal - Administração Direta | 2.950.111,88 | 2.405.780,34 | 2.644.503,15 | 1.010.384,28 | 2.752.927,78 | 2.841.021,47 | 2.926.252,11 | 3.014.039,67 | 3.014.039,67 | 3.014.039,67 | 3.014.039,67 | 3.014.039,67 |
| 4.7.2.1.5.02.01.01.02.0000 | CPSSS Patronal - Servidor Civil - FME | 4.849.772,83 | 4.532.005,89 | 7.915.090,81 | 4.691.079,30 | 8.239.609,53 | 8.503.277,03 | 8.758.375,34 | 9.021.126,60 | 9.021.126,60 | 9.021.126,60 | 9.021.126,60 | 9.021.126,60 |
| 4.7.2.1.5.02.01.01.03.0000 | CPSSS Patronal - Servidor Civil - FMS | 860.368,01 | 707.668,64 | 4.061.373,33 | 732.507,81 | 4.227.889,64 | 4.363.182,11 | 4.494.077,57 | 4.628.899,90 | 4.628.899,90 | 4.628.899,90 | 4.628.899,90 | 4.628.899,90 |
| 4.7.2.1.5.02.01.01.04.0000 | CPSSS Patronal - Servidor Civil - FMAS | 93.740,37 | 27.186,94 | 123.466,13 | 28.141,20 | 128.528,24 | 132.841,14 | 136.620,37 | 140.718,98 | 140.718,98 | 140.718,98 | 140.718,98 | 140.718,98 |
| 4.7.2.1.5.02.01.01.05.0000 | CPSSS Patronal - Servidor Civil - SMAE | 8.124,28 | 12.478,69 | 6.928.328,03 | 12.916,69 | 7.212.389,48 | 7.443.185,94 | 7.666.481,52 | 7.896.475,97 | 7.896.475,97 | 7.896.475,97 | 7.896.475,97 | 7.896.475,97 |
| 4.7.2.1.5.02.01.01.06.0000 | CPSSS Patronal - Servidor Civil - SMTT | 0,00 | 0,00 | 115.403,87 | 0,00 | 120.135,43 | 123.979,76 | 127.699,15 | 131.530,12 | 131.530,12 | 131.530,12 | 131.530,12 | 131.530,12 |
| 4.7.2.1.5.02.01.01.07.0000 | CPSSS Patronal - Servidor Civil - Procuradoria | 0,00 | 0,00 | 146.052,85 | 0,00 | 152.041,02 | 156.906,33 | 161.613,52 | 166.461,93 | 166.461,93 | 166.461,93 | 166.461,93 | 166.461,93 |
| 4.7.2.1.5.01.00.00.00.0000 | Contribuição Patronal - Parcelamentos | 1.253.335,16 | 0,00 | 1.392.901,97 | 1.479.838,95 | 1.450.010,95 | 1.496.411,30 | 1.541.303,64 | 1.587.542,75 | 1.587.542,75 | 1.587.542,75 | 1.587.542,75 | 1.587.542,75 |
| 4.7.2.1.5.01.01.00.00.0000 | Contribuição Patronal - Servidor Civil Ativo - Parcelamentos | 1.253.335,16 | 0,00 | 1.392.901,97 | 1.479.838,95 | 1.450.010,95 | 1.496.411,30 | 1.541.303,64 | 1.587.542,75 | 1.587.542,75 | 1.587.542,75 | 1.587.542,75 | 1.587.542,75 |
| 4.7.2.1.5.01.01.01.00.0000 | Contribuição Patronal - Servidor Civil Ativo - Parcelamentos - Principal | 1.253.335,16 | 0,00 | 1.392.901,97 | 1.479.838,95 | 1.450.010,95 | 1.496.411,30 | 1.541.303,64 | 1.587.542,75 | 1.587.542,75 | 1.587.542,75 | 1.587.542,75 | 1.587.542,75 |

TOTAL 247.261.872,58 258.978.706,10 363.475.418,35 256.370.937,02 380.302.507,74 316.737.829,84 326.240.474,70 336.027.880,96

PREFEITURA MUNICIPAL DE MARECHAL DEODORO
LEI DE DIRETRIZES ORÇAMENTÁRIAS
ANEXO DE METAS FISCAIS
II.a - METODOLOGIA E MEMÓRIA DE CÁLCULOS DAS PRINCIPAIS DESPESAS
2023

PESSOAL E ENCARGOS SOCIAIS

| Metas Anuais | VALOR NOMINAL - R\$ | VARIAÇÃO % |
|--------------|---------------------|------------|
| 2020 | 154.375.351,91 | — |
| 2021 | 189.007.195,42 | 18,32 % |
| 2022 | 138.115.244,56 | (36,85) % |
| 2023 | 156.024.371,65 | 11,48 % |
| 2024 | 161.017.151,56 | 3,20 % |
| 2025 | 165.848.176,08 | 3,00 % |

JUROS E ENCARGOS DA DÍVIDA

| Metas Anuais | VALOR NOMINAL - R\$ | VARIAÇÃO % |
|--------------|---------------------|--------------|
| 2020 | 169.752,02 | — |
| 2021 | 7.844,88 | (2.063,86) % |
| 2022 | 304.098,33 | 97,42 % |
| 2023 | 412.703,60 | 26,32 % |
| 2024 | 425.910,11 | 3,20 % |
| 2025 | 438.687,41 | 3,00 % |

OUTRAS DESPESAS CORRENTES

| Metas Anuais | VALOR NOMINAL - R\$ | VARIAÇÃO % |
|--------------|---------------------|------------|
| 2020 | 75.194.135,64 | — |
| 2021 | 75.667.078,97 | 0,63 % |
| 2022 | 75.265.484,64 | (0,53) % |
| 2023 | 94.318.514,78 | 20,20 % |
| 2024 | 97.336.707,26 | 3,20 % |
| 2025 | 100.256.808,47 | 3,00 % |

INVESTIMENTOS

| Metas Anuais | VALOR NOMINAL - R\$ | VARIAÇÃO % |
|--------------|---------------------|------------|
| 2020 | 45.107.619,60 | — |
| 2021 | 30.201.885,58 | (49,35) % |
| 2022 | 37.725.572,10 | 19,94 % |
| 2023 | 123.385.737,41 | 69,42 % |
| 2024 | 51.599.722,84 | (58,18) % |
| 2025 | 53.147.714,52 | 3,00 % |

PREFEITURA MUNICIPAL DE MARECHAL DEODORO
LEI DE DIRETRIZES ORÇAMENTÁRIAS
ANEXO DE METAS FISCAIS
II.a - METODOLOGIA E MEMÓRIA DE CÁLCULOS DAS PRINCIPAIS DESPESAS
2023

AMORTIZAÇÃO/REFINANCIAMENTO DA DÍVIDA

| Metas Anuais | VALOR NOMINAL - R\$ | VARIAÇÃO % |
|--------------|---------------------|------------|
| 2020 | 1.865.487,55 | — |
| 2021 | 2.348.645,57 | 20,57 % |
| 2022 | 1.532.691,97 | (53,24) % |
| 2023 | 1.435.772,15 | (6,75) % |
| 2024 | 1.481.716,86 | 3,20 % |
| 2025 | 1.526.168,37 | 3,00 % |

RESERVA DE CONTINGÊNCIA

| Metas Anuais | VALOR NOMINAL - R\$ | VARIAÇÃO % |
|--------------|---------------------|------------|
| 2020 | 0,00 | — |
| 2021 | 0,00 | 0,00 % |
| 2022 | 3.427.845,42 | 100,00 % |
| 2023 | 4.725.408,15 | 27,46 % |
| 2024 | 4.876.621,21 | 3,20 % |
| 2025 | 5.022.919,85 | 3,00 % |

FONTE: Sistema TC Contabilidade Pública, Unidade Responsável Divisão de Contabilidade/SEMFIN, Data de emissão 06/mai/2022, hora de emissão 20h e 20m

1.- Este demonstrativo reflete a mesma metodologia do Anexo II.

CLÁUDIO ROBERTO AYRES DA COSTA
Prefeito
046.880.984-80

PREFEITURA MUNICIPAL DE MARECHAL DEODORO
LEI DE DIRETRIZES ORÇAMENTÁRIAS
ANEXO DE METAS FISCAIS
METODOLOGIA E MEMÓRIA DE CÁLCULOS DAS METAS ANUAIS I - RECEITAS
2023

| ESPECIFICAÇÃO | PREVISÃO | | |
|---|-----------------------|-----------------------|-----------------------|
| | 2023 | 2024 | 2025 |
| RECEITAS CORRENTES | 273.440.716,80 | 284.406.949,00 | 292.939.667,45 |
| Impostos, Taxas e Contribuições de Melhoria | 47.357.605,98 | 48.873.049,38 | 50.339.240,87 |
| Impostos | 45.055.793,97 | 46.497.579,38 | 47.892.506,76 |
| Taxas | 2.301.812,01 | 2.375.470,00 | 2.446.734,11 |
| Receita de Contribuições | 18.622.730,46 | 19.218.657,84 | 19.795.217,56 |
| Receita Patrimonial | 4.000.457,52 | 4.128.472,18 | 4.252.326,32 |
| Transferências Correntes | 202.916.701,27 | 211.626.260,94 | 217.975.048,78 |
| Transferências Intergovernamentais | 202.916.701,27 | 211.626.260,94 | 217.975.048,78 |
| Transferências da União | 94.000.440,18 | 99.224.679,47 | 102.201.419,85 |
| Cota-Parte do FPM | 40.463.206,22 | 41.783.891,86 | 43.037.408,62 |
| Transferências de Recursos do SUS - FMS | 20.563.465,10 | 21.221.495,99 | 21.858.140,87 |
| Outras Transferências Correntes | 108.916.261,09 | 112.401.581,47 | 115.773.628,93 |
| Multas Adm. Contratuais e Judiciais | 196.505,37 | 202.793,54 | 208.877,35 |
| Restituições | 69.638,95 | 71.771,40 | 74.434,54 |
| Demais Receitas Correntes | 277.077,25 | 285.943,72 | 294.522,03 |
| RECEITAS DE CAPITAL | 82.578.258,87 | 7.270.275,76 | 7.488.384,03 |
| Operações de Crédito | 15.000.000,00 | 0,00 | 0,00 |
| Amortizações de Empréstimos | 0,00 | 0,00 | 0,00 |
| Alienações de Bens | 0,00 | 0,00 | 0,00 |
| Outras Receitas de Capital | 67.578.258,87 | 7.270.275,76 | 7.488.384,03 |
| TOTAL | 380.302.507,74 | 316.737.829,84 | 326.240.474,70 |

FONTE: Sistema TC Contabilidade Pública, Unidade Responsável Divisão de Contabilidade/SEMFIM, Data de emissão 06/mai/2022, hora de emissão 20h e 20m

1. - A estimativa da Receita de tributos foi realizada através da análise de arrecadação de anos anteriores em comparação com o cenário das atividades econômicas atuais, tendo como base principal o combate a sonegação fiscal bem como reavaliação das políticas de arrecadação dos créditos da dívida ativa.
2. - Na projeção de outras receitas, foi verificado a arrecadação realizada no exercício financeiro de 2021. Aplicado à base de cálculo, sem prejuízo de suas variações, bem como as projeções de crescimento baseado no crescimento sugerido pelo Banco Central do Brasil.
3. - Também foi levado em consideração a perspectiva de obtenção de recursos através de convênios firmados entre os Governos Federal e Estadual.
4. - A partir do ano de 2018, a Secretaria de Tesouro Nacional instituiu o no vo ementário das receitas, alterando assim a codificação das mesmas. Portanto, as Receitas de Multas e Juros de mora e Dívida Ativa Tributária, estão dispostas no grupo de receitas tributárias, juntos com suas respectivas receitas originárias.

CLÁUDIO ROBERTO AYRES DA COSTA
PREFEITO

PREFEITURA MUNICIPAL DE MARECHAL DEODORO
LEI DE DIRETRIZES ORÇAMENTÁRIAS
ANEXO DE METAS FISCAIS
I.a - METODOLOGIA E MEMÓRIA DE CÁLCULOS DAS PRINCIPAIS FONTES DE RECEITA
2023

Impostos, Taxas e Contribuições de Melhoria

| Metas Anuais | VALOR NOMINAL - R\$ | VARIAÇÃO % |
|--------------|---------------------|------------|
| 2020 | 30.179.253,61 | — |
| 2021 | 45.492.416,89 | 33,66 % |
| 2022 | 31.239.157,38 | (45,63) % |
| 2023 | 47.357.605,98 | 34,04 % |
| 2024 | 48.873.049,38 | 3,20 % |
| 2025 | 50.339.240,87 | 3,00 % |

Contribuições

| Metas Anuais | VALOR NOMINAL - R\$ | VARIAÇÃO % |
|--------------|---------------------|------------|
| 2020 | 12.672.818,94 | — |
| 2021 | 17.895.074,84 | 29,18 % |
| 2022 | 19.788.126,88 | 9,57 % |
| 2023 | 18.622.730,46 | (6,26) % |
| 2024 | 19.218.657,84 | 3,20 % |
| 2025 | 19.795.217,56 | 3,00 % |

Receita Patrimonial

| Metas Anuais | VALOR NOMINAL - R\$ | VARIAÇÃO % |
|--------------|---------------------|------------|
| 2020 | 1.845.849,14 | — |
| 2021 | 4.863.949,85 | 62,05 % |
| 2022 | 1.867.779,14 | (160,41) % |
| 2023 | 4.000.457,52 | 53,31 % |
| 2024 | 4.128.472,18 | 3,20 % |
| 2025 | 4.252.326,32 | 3,00 % |

Receita Agropecuária

| Metas Anuais | VALOR NOMINAL - R\$ | VARIAÇÃO % |
|--------------|---------------------|------------|
| 2020 | 0,00 | — |
| 2021 | 0,00 | 0,00 % |
| 2022 | 0,00 | 0,00 % |
| 2023 | 0,00 | 0,00 % |
| 2024 | 0,00 | 0,00 % |
| 2025 | 0,00 | 0,00 % |

PREFEITURA MUNICIPAL DE MARECHAL DEODORO
LEI DE DIRETRIZES ORÇAMENTÁRIAS
ANEXO DE METAS FISCAIS
I.a - METODOLOGIA E MEMÓRIA DE CÁLCULOS DAS PRINCIPAIS FONTES DE RECEITA
2023

Receita Industrial

| Metas Anuais | VALOR NOMINAL - R\$ | VARIAÇÃO % |
|--------------|---------------------|------------|
| 2020 | 0,00 | — |
| 2021 | 0,00 | 0,00 % |
| 2022 | 0,00 | 0,00 % |
| 2023 | 0,00 | 0,00 % |
| 2024 | 0,00 | 0,00 % |
| 2025 | 0,00 | 0,00 % |

Receita de Serviços

| Metas Anuais | VALOR NOMINAL - R\$ | VARIAÇÃO % |
|--------------|---------------------|------------|
| 2020 | 13.883.442,08 | — |
| 2021 | 10.592.970,90 | (31,06) % |
| 2022 | 0,00 | 0,00 % |
| 2023 | 0,00 | 0,00 % |
| 2024 | 0,00 | 0,00 % |
| 2025 | 0,00 | 0,00 % |

Transferências Correntes

| Metas Anuais | VALOR NOMINAL - R\$ | VARIAÇÃO % |
|--------------|---------------------|------------|
| 2020 | 178.588.635,25 | — |
| 2021 | 187.953.600,03 | 4,98 % |
| 2022 | 172.725.267,39 | (8,82) % |
| 2023 | 202.916.701,27 | 14,88 % |
| 2024 | 211.626.260,94 | 4,29 % |
| 2025 | 217.975.048,78 | 3,00 % |

Outras Receitas Correntes

| Metas Anuais | VALOR NOMINAL - R\$ | VARIAÇÃO % |
|--------------|---------------------|--------------|
| 2020 | 866.524,89 | — |
| 2021 | 63.291.781,06 | 98,63 % |
| 2022 | 842.525,47 | (7.412,15) % |
| 2023 | 543.221,57 | (55,10) % |
| 2024 | 560.508,66 | 3,18 % |
| 2025 | 577.833,92 | 3,09 % |

PREFEITURA MUNICIPAL DE MARECHAL DEODORO
LEI DE DIRETRIZES ORÇAMENTÁRIAS
ANEXO DE METAS FISCAIS
I.a - METODOLOGIA E MEMÓRIA DE CÁLCULOS DAS PRINCIPAIS FONTES DE RECEITA
2023

Operações de Crédito

| Metas Anuais | VALOR NOMINAL - R\$ | VARIAÇÃO % |
|--------------|---------------------|------------|
| 2020 | 1.708.909,13 | — |
| 2021 | 3.291.126,30 | 48,08 % |
| 2022 | 2.980.506,49 | (10,42) % |
| 2023 | 15.000.000,00 | 80,13 % |
| 2024 | 0,00 | (100,00) % |
| 2025 | 0,00 | 0,00 % |

Alienação de Bens

| Metas Anuais | VALOR NOMINAL - R\$ | VARIAÇÃO % |
|--------------|---------------------|------------|
| 2020 | 353.945,33 | — |
| 2021 | 0,00 | 0,00 % |
| 2022 | 366.368,81 | 100,00 % |
| 2023 | 0,00 | 0,00 % |
| 2024 | 0,00 | 0,00 % |
| 2025 | 0,00 | 0,00 % |

Amortização de Empréstimos

| Metas Anuais | VALOR NOMINAL - R\$ | VARIAÇÃO % |
|--------------|---------------------|------------|
| 2020 | 0,00 | — |
| 2021 | 0,00 | 0,00 % |
| 2022 | 0,00 | 0,00 % |
| 2023 | 0,00 | 0,00 % |
| 2024 | 0,00 | 0,00 % |
| 2025 | 0,00 | 0,00 % |

Transferências de Capital

| Metas Anuais | VALOR NOMINAL - R\$ | VARIAÇÃO % |
|--------------|---------------------|------------|
| 2020 | 11.194.207,23 | — |
| 2021 | 6.767.378,34 | (65,41) % |
| 2022 | 18.606.337,23 | 63,63 % |
| 2023 | 67.578.258,87 | 72,47 % |
| 2024 | 7.270.275,76 | (89,24) % |
| 2025 | 7.488.384,03 | 3,00 % |

PREFEITURA MUNICIPAL DE MARECHAL DEODORO
LEI DE DIRETRIZES ORÇAMENTÁRIAS
ANEXO DE METAS FISCAIS
I.a - METODOLOGIA E MEMÓRIA DE CÁLCULOS DAS PRINCIPAIS FONTES DE RECEITA
2023

RECEITAS CORRENTES INTRA-ORÇAMENTÁRIAS

| Metas Anuais | VALOR NOMINAL - R\$ | VARIAÇÃO % |
|--------------|---------------------|------------|
| 2020 | 7.685.120,50 | — |
| 2021 | 23.327.120,14 | 67,05 % |
| 2022 | 7.954.868,23 | (193,24) % |
| 2023 | 24.283.532,07 | 67,24 % |
| 2024 | 25.060.605,08 | 3,20 % |
| 2025 | 25.812.423,22 | 3,00 % |

RECEITAS DE CAPITAL - INTRA-ORÇAMENTÁRIAS

| Metas Anuais | VALOR NOMINAL - R\$ | VARIAÇÃO % |
|--------------|---------------------|------------|
| 2020 | 0,00 | — |
| 2021 | 0,00 | 0,00 % |
| 2022 | 0,00 | 0,00 % |
| 2023 | 0,00 | 0,00 % |
| 2024 | 0,00 | 0,00 % |
| 2025 | 0,00 | 0,00 % |

FONTE: Sistema TC Contabilidade Pública, Unidade Responsável Divisão de Contabilidade/SEMPFIN, Data de emissão 06/mai/2022, hora de emissão 20h e 20m

1. - Este demonstrativo reflete a mesma metodologia utilizada no Anexo I.

PREFEITURA MUNICIPAL DE MARECHAL DEODORO
LEI DE DIRETRIZES ORÇAMENTÁRIAS
ANEXO DE METAS FISCAIS
METODOLOGIA E MEMÓRIA DE CÁLCULOS DAS METAS ANUAIS II - DESPESAS
2023

| CATEGORIA ECONÔMICA E GRUPOS DE NATUREZA DE DESPESA | R\$ | | |
|---|-----------------------|-----------------------|-----------------------|
| | 2023 | 2024 | 2025 |
| DESPESAS CORRENTES (I) | 250.755.590,03 | 258.779.768,93 | 266.543.671,96 |
| Pessoal e Encargos Sociais | 156.024.371,65 | 161.017.151,56 | 165.848.176,08 |
| Juros e Encargos da Dívida | 412.703,60 | 425.910,11 | 438.687,41 |
| Outras Despesas Correntes | 94.318.514,78 | 97.336.707,26 | 100.256.808,47 |
| DESPESAS DE CAPITAL (II) | 124.821.509,56 | 53.081.439,70 | 54.673.882,89 |
| Investimentos | 123.385.737,41 | 51.599.722,84 | 53.147.714,52 |
| Inversões Financeiras | 0,00 | 0,00 | 0,00 |
| Amortização Financeira | 1.435.772,15 | 1.481.716,86 | 1.526.168,37 |
| RESERVA DE CONTIGÊNCIA (III) | 4.725.408,15 | 4.876.621,21 | 5.022.919,85 |
| TOTAL (IV) = (I + II + III) | 380.302.507,74 | 316.737.829,84 | 326.240.474,70 |


FONTE: Sistema TC Contabilidade Pública, Unidade Responsável Divisão de Contabilidade/SEMPFIN, Data de emissão 06/mai/2022, hora de emissão 20h e 20m

1. - Na fixação das despesas foi levado em consideração sua série histórica de empenhos em conjuntos com as atualizações dos exercícios de 2021 e com a perspectiva de frustração da atividade econômica, baseado nas políticas econômicas adotadas pelo Governo Federal para o cenário pós-pandemia em 2021.

CLÁUDIO ROBERTO AYRES DA COSTA

Prefeito

046.880.984-80



MARECHAL DEODORO - AL
LEI DE DIRETRIZES ORÇAMENTÁRIAS
ANEXO DE METAS FISCAIS
AVALIAÇÃO DO CUMPRIMENTO DAS METAS FISCAIS DO EXERCÍCIO ANTERIOR
2023

AMF - Demonstrativo 2 (LRF, art. 4º, §2º, inciso I)

R\$ 1,00

| ESPECIFICAÇÃO | Metas Previstas em 2021 (a) | % PIB | % RCL | Metas Realizadas em 2021 (b) | % PIB | % RCL | Variação | |
|-----------------------------------|--------------------------------------|---------|---------|------------------------------------|---------|---------|----------------------|------------------|
| | | | | | | | Valor (c) = (b-a) | % (c/a) x 100 |
| Receita Total | 265.172.804,79 | 0,488% | 120,43% | 363.475.418,35 | 0,636% | 114,11% | 98.302.613,56 | 37,07% |
| Receitas Primárias (I) | 242.884.029,02 | 0,447% | 110,30% | 331.992.925,66 | 0,581% | 104,22% | 89.108.896,64 | 36,69% |
| Despesa Total | 265.172.804,79 | 0,488% | 120,43% | 297.338.493,32 | 0,520% | 93,34% | 32.165.688,53 | 12,13% |
| Despesas Primárias (II) | 264.137.554,79 | 0,486% | 119,96% | 294.982.002,87 | 0,516% | 92,60% | 30.844.448,08 | 11,68% |
| Resultado Primário (III) = (I-II) | -21.253.525,77 | -0,039% | -9,65% | 37.010.922,79 | 0,065% | 11,62% | 58.264.448,56 | -274,14% |
| Resultado Nominal | 4.459.265,53 | 0,008% | 2,03% | 65.406.955,33 | 0,114% | 20,53% | 60.947.689,80 | 1366,77% |
| Dívida Pública Consolidada | 13.454.722,13 | 0,025% | 6,11% | 15.078.685,95 | 0,026% | 4,73% | 1.623.963,82 | 12,07% |
| Dívida Consolidada Líquida | -84.940.661,01 | -0,156% | -38,58% | -106.159.661,23 | -0,186% | -33,33% | -21.219.000,22 | 24,98% |

FONTE: Sistema TC Contabilidade Pública, Unidade Responsável Divisão de Contabilidade/SEMFIN, Data de emissão 06/mai/2022, hora de emissão 16h e 15m


CLÁUDIO ROBERTO AYRES DA COSTA
Prefeito



MARECHAL DEODORO - AL
LEI DE DIRETRIZES ORÇAMENTÁRIAS
ANEXO DE METAS FISCAIS
METAS FISCAIS ATUAIS COMPARADAS COM AS FIXADAS NOS TRÊS EXERCÍCIOS ANTERIORES
2023

AMF – Demonstrativo 3 (LRF, art.4º, §2º, inciso II)

R\$ 1,00

| ESPECIFICAÇÃO | VALORES A PREÇOS CORRENTES | | | | | | | | | | |
|-------------------------------------|----------------------------|----------------|-------|----------------|-------|----------------|-----|----------------|-------|----------------|------|
| | 2020 | 2021 | % | 2022 | % | 2023 | % | 2024 | % | 2025 | % |
| Receita Total | 262.547.331,48 | 265.172.804,79 | 1% | 270.997.831,79 | 2% | 380.302.507,74 | 40% | 316.737.829,84 | -17% | 326.240.474,70 | 3% |
| Receitas Primárias (I) | 240.479.236,65 | 242.884.029,02 | 1% | 258.070.198,47 | 6% | 337.018.518,15 | 31% | 287.548.752,58 | -15% | 296.175.725,16 | 3% |
| Despesa Total | 262.547.331,48 | 265.172.804,79 | 1% | 270.997.831,79 | 2% | 380.302.507,74 | 40% | 316.737.829,84 | -17% | 326.240.474,70 | 3% |
| Despesas Primárias (II) | 261.522.331,48 | 264.137.554,79 | 1% | 269.939.847,70 | 2% | 355.517.479,78 | 32% | 290.661.745,19 | -18% | 298.920.606,03 | 3% |
| Resultado Primário (III) = (I - II) | -21.043.094,83 | -21.253.525,77 | 1% | -11.869.649,23 | -44% | -18.498.961,63 | 56% | -3.112.992,61 | -83% | -2.744.880,87 | -12% |
| Resultado Nominal | -721.628,84 | 4.459.265,53 | -718% | -13.683.148,22 | -407% | -14.911.207,71 | 9% | 589.569,46 | -104% | 1.068.758,04 | 81% |
| Dívida Pública Consolidada | 6.804.917,20 | 13.454.722,13 | 98% | 11.705.608,25 | -13% | 20.045.767,43 | 71% | 18.138.140,46 | -10% | 16.173.284,68 | -11% |
| Dívida Consolidada Líquida | -100.781.664,28 | -84.940.661,01 | -16% | -42.000.550,14 | -51% | -43.761.305,58 | 4% | -44.252.825,15 | 1% | -44.007.065,37 | -1% |

| ESPECIFICAÇÃO | VALORES A PREÇOS CONSTANTES | | | | | | | | | | |
|-------------------------------------|-----------------------------|----------------|-------|----------------|-------|----------------|-----|----------------|-------|----------------|------|
| | 2020 | 2021 | % | 2022 | % | 2023 | % | 2024 | % | 2025 | % |
| Receita Total | 251.049.274,70 | 255.588.245,59 | 2% | 261.833.653,90 | 2% | 365.324.214,93 | 40% | 294.828.531,97 | -19% | 283.217.092,06 | -4% |
| Receitas Primárias (I) | 229.947.634,97 | 234.105.088,21 | 2% | 249.343.186,93 | 7% | 323.744.974,21 | 30% | 267.658.513,15 | -17% | 257.117.170,08 | -4% |
| Despesa Total | 251.049.274,70 | 255.588.245,59 | 2% | 261.833.653,90 | 2% | 365.324.214,93 | 40% | 294.828.531,97 | -19% | 283.217.092,06 | -4% |
| Despesas Primárias (II) | 250.069.163,78 | 254.590.414,26 | 2% | 261.815.293,59 | 3% | 341.515.350,41 | 30% | 270.556.174,73 | -21% | 259.500.066,25 | -4% |
| Resultado Primário (III) = (I - II) | -20.121.528,81 | -20.483.326,05 | 2% | -12.472.106,66 | -39% | -17.770.376,21 | 42% | -2.897.661,58 | -84% | -2.382.896,17 | -18% |
| Resultado Nominal | -690.025,66 | 4.298.087,26 | -723% | -13.246.624,49 | -408% | -14.701.995,35 | 11% | 552.348,76 | -104% | 887.117,07 | 61% |
| Dívida Pública Consolidada | 6.506.901,13 | 12.968.406,87 | 99% | 11.309.766,43 | -13% | 19.256.260,74 | 70% | 16.883.494,24 | -12% | 14.040.411,94 | -17% |
| Dívida Consolidada Líquida | -96.368.009,45 | -81.870.516,64 | -15% | -40.580.241,68 | -50% | -42.037.757,52 | 4% | -41.191.781,48 | -2% | -38.203.576,96 | -7% |

FONTE: Sistema TC Contabilidade Pública, Unidade Responsável Divisão de Contabilidade/SEMFIN, Data de emissão 06/mai/2022, hora de emissão 20h e 20m

CLÁUDIO ROBERTO AYRES DA COSTA
Prefeito



MARECHAL DEODORO - AL
LEI DE DIRETRIZES ORÇAMENTÁRIAS
ANEXO DE METAS FISCAIS
EVOLUÇÃO DO PATRIMÔNIO LÍQUIDO

2023

AMF - Demonstrativo 4 (LRF, art.4º, §2º, inciso III)

| | 2021 | % | 2020 | % | 2019 | % |
|---------------------------|-----------------------|----------------|-----------------------|----------------|-----------------------|----------------|
| PATRIMÔNIO LÍQUIDO | | | | | | |
| Patrimônio/Capital | 240.561.945,63 | 70,46% | 210.240.848,42 | 87,40% | 221.401.184,55 | 105,31% |
| Reservas | 0,00 | 0,00% | 0,00 | 0,00% | 0,00 | 0,00% |
| Resultado Acumulado | 100.848.084,14 | 29,54% | 30.321.097,21 | 12,60% | (11.160.336,13) | -5,31% |
| TOTAL | 341.410.029,77 | 100,00% | 240.561.945,63 | 100,00% | 210.240.848,42 | 100,00% |

REGIME PREVIDENCIÁRIO

| | 2021 | % | 2020 | % | 2019 | % |
|--------------------------------|----------------------|----------------|----------------------|----------------|----------------------|----------------|
| PATRIMÔNIO LÍQUIDO | | | | | | |
| Patrimônio | 50.810.413,15 | 88,47% | 58.573.605,02 | 115,28% | 61.975.327,63 | 105,81% |
| Reservas | 0,00 | 0,00% | 0,00 | 0,00% | 0,00 | 0,00% |
| Lucros ou Prejuízos Acumulados | 6.622.078,03 | 11,53% | (7.763.191,87) | -15,28% | (3.401.722,61) | -5,81% |
| TOTAL | 57.432.491,18 | 100,00% | 50.810.413,15 | 100,00% | 58.573.605,02 | 100,00% |

FONTE: Sistema TC Contabilidade Pública, Unidade Responsável Divisão de Contabilidade/SEMFIN, Data de emissão 04/mai/2022, hora de emissão 10h e 15m

1. A Evolução positiva do Patrimônio Líquido, desde 2019, ocorre devido a política de gestão positiva e por parte dos órgãos de controle e fiscalização.

2. O Valo do Patrimonio Líquido do RPPS se apresenta pela amortização de dívidas passadas.

CLÁUDIO ROBERTO AYRES DA COSTA



MARECHAL DEODORO - AL
LEI DE DIRETRIZES ORÇAMENTÁRIAS
ANEXO DE METAS FISCAIS
METAS ANUAIS
2023

AMF - Demonstrativo 1 (LRF, art. 4º, § 1º)

R\$ 1,00

| ESPECIFICAÇÃO | 2023 | | | | 2024 | | | | 2025 | | | |
|---|----------------|-----------------|-----------------------|-----------------------|--------------------|-----------------|-----------------------|-----------------------|--------------------|-----------------|-----------------------|-----------------------|
| | Valor Corrente | Valor Constante | % PIB (a / PIB) x 100 | % RCL (a / RCL) x 100 | Valor Corrente (b) | Valor Constante | % PIB (b / PIB) x 100 | % RCL (b / RCL) x 100 | Valor Corrente (c) | Valor Constante | % PIB (c / PIB) x 100 | % RCL (c / RCL) x 100 |
| | | (a) | | | | | | | | | | |
| Receita Total | 380.302.507,74 | 365.324.214,93 | 15,505% | 143,52% | 316.737.829,84 | 294.828.531,97 | 11,327% | 114,90% | 326.240.474,70 | 283.217.092,06 | 10,234% | 114,90% |
| Receitas Primárias (I) | 337.018.518,15 | 323.744.974,21 | 13,740% | 1,27 | 287.548.752,58 | 267.658.513,15 | 10,283% | 1,04 | 296.175.725,16 | 257.117.170,08 | 9,291% | 1,04 |
| Receitas Primárias Correntes | 269.440.259,28 | 258.828.299,02 | 10,985% | 1,02 | 280.278.476,82 | 260.891.134,81 | 10,023% | 1,02 | 288.687.341,13 | 250.616.326,33 | 9,056% | 1,02 |
| Impostos, Taxas e Contribuições de Melhoria | 47.357.605,98 | 45.492.416,89 | 1,931% | 17,87% | 48.873.049,38 | 45.492.416,90 | 1,748% | 17,73% | 50.339.240,87 | 43.700.688,67 | 1,579% | 17,73% |
| Contribuições | 18.622.730,46 | 17.889.270,37 | 0,759% | 7,03% | 19.218.657,84 | 17.889.270,38 | 0,687% | 6,97% | 19.795.217,56 | 17.184.697,76 | 0,621% | 6,97% |
| Transferências Correntes | 202.916.701,27 | 194.924.785,08 | 8,273% | 76,58% | 211.626.260,94 | 196.987.710,22 | 7,568% | 76,77% | 217.975.048,78 | 189.229.308,58 | 6,838% | 76,77% |
| Demais Receitas Primárias Correntes | 543.221,57 | 521.826,68 | 0,022% | 0,21% | 560.508,66 | 521.737,32 | 0,020% | 0,20% | 577.833,92 | 501.631,33 | 0,018% | 0,20% |
| Receitas Primárias de Capital | 67.578.258,87 | 64.916.675,19 | 2,755% | 25,50% | 7.270.275,76 | 6.767.378,34 | 0,260% | 2,64% | 7.488.384,03 | 6.500.843,74 | 0,235% | 2,64% |
| Despesa Total | 380.302.507,74 | 365.324.214,93 | 15,505% | 143,52% | 316.737.829,84 | 294.828.531,97 | 11,327% | 114,90% | 326.240.474,70 | 283.217.092,06 | 10,234% | 114,90% |
| Despesas Primárias (II) | 355.517.479,78 | 341.515.350,41 | 14,494% | 1,34 | 290.661.745,19 | 270.556.174,73 | 10,395% | 1,05 | 298.920.606,03 | 259.500.066,25 | 9,377% | 1,05 |
| Despesas Primárias Correntes | 226.059.354,36 | 217.155.960,00 | 9,216% | 0,85 | 233.293.253,74 | 217.155.960,04 | 8,343% | 0,85 | 240.292.561,33 | 208.603.670,43 | 7,538% | 0,85 |
| Pessoal e Encargos Sociais | 131.740.839,58 | 126.552.199,40 | 5,371% | 49,72% | 135.956.546,48 | 126.552.199,44 | 4,862% | 49,32% | 140.035.752,86 | 121.568.357,65 | 4,393% | 49,32% |
| Outras Despesas Correntes | 94.318.514,78 | 90.603.760,60 | 3,845% | 35,60% | 97.336.707,26 | 90.603.760,60 | 3,481% | 35,31% | 100.256.808,47 | 87.035.312,77 | 3,145% | 35,31% |
| Despesas Primárias de Capital | 123.385.737,41 | 118.526.164,66 | 5,030% | 46,56% | 51.599.722,84 | 48.030.481,69 | 1,845% | 18,72% | 53.147.714,52 | 46.138.791,24 | 1,667% | 18,72% |
| Pagamento de Restos a Pagar de Despesas Primárias | 6.072.388,01 | 5.833.225,75 | 0,248% | 2,29% | 5.768.768,61 | 5.369.733,01 | 0,206% | 2,09% | 5.480.330,18 | 4.757.604,58 | 0,172% | 1,93% |
| Resultado Primário (III) = (I - II) | -18.498.961,63 | -17.770.376,21 | -0,754% | -0,07 | -3.112.992,61 | -2.897.661,58 | -0,111% | -0,01 | -2.744.880,87 | -2.382.896,17 | -0,086% | -0,01 |
| Juros, Encargos e Variações Monetárias Ativos (IV) | 4.000.457,52 | 3.842.898,67 | 0,000% | 0,00% | 4.128.472,18 | 3.842.898,69 | 0,000% | 0,00% | 4.252.326,32 | 3.691.545,31 | 0,000% | 0,00% |
| Juros, Encargos e Variações Monetárias Passivos (V) | 412.703,60 | 774.517,82 | 0,017% | 0,16% | 425.910,11 | 392.888,35 | 0,015% | 0,15% | 438.687,41 | 421.532,07 | 0,014% | 0,15% |
| Resultado Nominal - (VI) = (III + (IV - V)) | -14.911.207,71 | -14.701.995,35 | -0,771% | -0,07 | 589.569,46 | 552.348,76 | -0,127% | -0,01 | 1.068.758,04 | 887.117,07 | -0,100% | -0,01 |
| Dívida Pública Consolidada | 20.045.767,43 | 19.256.260,74 | 0,817% | 7,57% | 18.138.140,46 | 16.883.494,24 | 0,649% | 6,58% | 16.173.284,68 | 14.040.411,94 | 0,507% | 5,70% |
| Dívida Consolidada Líquida | -43.761.305,58 | -42.037.757,52 | -1,784% | -16,52% | -44.252.825,15 | -41.191.781,48 | -1,583% | -16,05% | -44.007.065,37 | -38.203.576,96 | -1,381% | -15,50% |
| Receitas Primárias advindas de PPP (VII) | 0,00 | 0,00 | 0,000% | 0,00% | 0,00 | 0,00 | 0,000% | 0,00 | 0,00 | 0,00 | 0,000% | 0,00% |
| Despesas Primárias gradadas por PPP (VIII) | 0,00 | 0,00 | 0,000% | 0,00% | 0,00 | 0,00 | 0,000% | 0,00 | 0,00 | 0,00 | 0,000% | 0,00% |
| Impacto do saldo das PPPs (IX) = (VII - VIII) | 0,00 | 0,00 | 0,000% | 0,00 | 0,00 | 0,00 | 0,000% | 0,00 | 0,00 | 0,00 | 0,000% | 0,00 |

FONTE: Sistema TC Contabilidade Pública, Unidade Responsável Divisão de Contabilidade/SEMFIN, Data de emissão 06/mai/2022, hora de emissão 15h e 05m

Nota: O cálculo das metas foi realizado considerando-se o seguinte cenário macroeconômico. Índice Nacional de Preços ao Consumidor Amplo - IPCA acumulado, estimado com base nos indicadores do Banco Central do Brasil. Produto Interno Bruto - PIB, estimado de acordo com projeção do IBGE para o Município.

| VARIÁVEIS | 2022 | 2023 | 2024 |
|---|---------------|---------------|---------------|
| PIB real (crescimento % anual) | 1,00 | 2,00 | 2,00 |
| Taxa real de juro implícito sobre a dívida líquida do Governo | 9,25 | 7,50 | 7,00 |
| Câmbio (R\$/US\$ - Final do ano) | 5,04 | 5,00 | 5,00 |
| Inflação média (% anual) projetada com base no índice oficial | 4,10 | 3,20 | 3,00 |
| Projeção do PIB do Município - R\$ milhares | 2.452.842.151 | 2.796.240.052 | 3.187.713.659 |
| Receita Corrente Líquida - RCL | 264.976.430 | 275.671.805 | 283.942.469 |

CLAUDIO ROBERTO AYRES DA COSTA
Prefeito



MARECHAL DEODORO - AL
LEI DE DIRETRIZES ORÇAMENTÁRIAS
ANEXO DE METAS FISCAIS

AVALIAÇÃO DA SITUAÇÃO FINANCEIRA E ATUARIAL DO RPPS

2023

R\$ 1,00

AMF - Demonstrativo 6 (LRF, art. 4º, § 2º, inciso IV, alínea "a")

RECEITAS E DESPESAS PREVIDENCIÁRIAS DO REGIME PRÓPRIO DE PREVIDÊNCIA DOS SERVIDORES

PLANO PREVIDENCIÁRIO

| RECEITAS PREVIDENCIÁRIAS - RPPS | 2019 | 2020 | 2021 |
|---|----------------------|----------------------|----------------------|
| RECEITAS CORRENTES (I) | 18.846.287,61 | 15.649.209,53 | 32.376.710,29 |
| Receita de Contribuições dos Segurados | 6.977.900,79 | 6.839.577,59 | 7.675.690,89 |
| Civil | 6.977.900,79 | 6.839.577,59 | 7.675.690,89 |
| Ativo | 6.977.900,79 | 6.713.088,73 | 7.595.270,93 |
| Inativo | - | 126.488,86 | 80.419,96 |
| Pensionista | - | - | - |
| Militar | - | - | - |
| Ativo | - | - | - |
| Inativo | - | - | - |
| Pensionista | - | - | - |
| Receita de Contribuições Patronais | 8.762.117,37 | 7.685.120,50 | 23.327.120,14 |
| Civil | 8.762.117,37 | 7.685.120,50 | 23.327.120,14 |
| Ativo | 8.762.117,37 | 7.685.120,50 | 23.327.120,14 |
| Inativo | - | - | - |
| Pensionista | - | - | - |
| Militar | - | - | - |
| Ativo | - | - | - |
| Inativo | - | - | - |
| Pensionista | - | - | - |
| Receita Patrimonial | 3.098.251,40 | 1.124.511,44 | 1.373.899,26 |
| Receitas Imobiliárias | - | - | - |
| Receitas de Valores Mobiliários | 3.098.251,40 | 1.124.511,44 | 1.373.899,26 |
| Outras Receitas Patrimoniais | - | - | - |
| Receita de Serviços | - | - | - |
| Outras Receitas Correntes | 8.018,05 | - | - |
| Compensação Previdenciária do RGPS para o RPPS | - | - | - |
| Aportes Periódicos para Amortização de Déficit Atuarial do RPPS (II) ¹ | 8.018,05 | - | - |
| Demais Receitas Correntes | - | - | - |
| RECEITAS DE CAPITAL (III) | - | - | - |
| Alienação de Bens, Direitos e Ativos | - | - | - |
| Amortização de Empréstimos | - | - | - |
| Outras Receitas de Capital | - | - | - |
| TOTAL DAS RECEITAS PREVIDENCIÁRIAS RPPS - (IV) = (I + III - II) | 18.846.287,61 | 15.649.209,53 | 32.376.710,29 |

| DESPESAS PREVIDENCIÁRIAS - RPPS | 2019 | 2020 | 2021 |
|--|----------------------|----------------------|----------------------|
| Benefícios - Civil | 21.338.042,50 | 22.426.587,22 | 24.060.162,18 |
| Aposentadorias | 18.670.191,42 | 20.302.485,37 | 21.598.230,12 |
| Pensões | 1.982.027,76 | 2.124.101,85 | 2.440.260,28 |
| Outros Benefícios Previdenciários | 685.823,32 | - | 21.671,78 |
| Benefícios - Militar | - | - | - |
| Reformas | - | - | - |
| Pensões | - | - | - |
| Outros Benefícios Previdenciários | - | - | - |
| Outras Despesas Previdenciárias | 14.445,57 | - | - |
| Compensação Previdenciária do RPPS para o RGPS | - | - | - |
| Demais Despesas Previdenciárias | 14.445,57 | - | - |
| TOTAL DAS DESPESAS PREVIDENCIÁRIAS RPPS (V) | 21.352.488,07 | 22.426.587,22 | 24.060.162,18 |

| | | | |
|---|-----------------------|-----------------------|---------------------|
| RESULTADO PREVIDENCIÁRIO (VI) = (IV - V)² | - 2.506.200,46 | - 6.777.377,69 | 8.316.548,11 |
|---|-----------------------|-----------------------|---------------------|

| RECURSOS RPPS ARRECADADOS EM EXERCÍCIOS ANTERIORES | 2019 | 2020 | 2021 |
|--|------|------|------|
| VALOR | | | |

| RESERVA ORÇAMENTÁRIA DO RPPS | 2019 | 2020 | 2021 |
|------------------------------|--------------|--------------|--------------|
| VALOR | 1.210.041,57 | 1.254.450,10 | 1.266.994,60 |

| APORTES DE RECURSOS PARA O PLANO PREVIDENCIÁRIO DO RPPS | 2019 | 2020 | 2021 |
|---|------|------|------|
| Plano de Amortização - Contribuição Patronal Suplementar | | | |
| Plano de Amortização - Aporte Periódico de Valores Predefinidos | | | |
| Outros Aportes para o RPPS | | | |
| Recursos para Cobertura de Déficit Financeiro | | | |

| BENS E DIREITOS DO RPPS | 2019 | 2020 | 2021 |
|-------------------------------|---------------|---------------|---------------|
| Caixa e Equivalentes de Caixa | 308.894,45 | 1.607.941,84 | 574.683,31 |
| Investimentos e Aplicações | 44.451.749,73 | 35.365.156,77 | 43.223.094,98 |
| Outro Bens e Direitos | - | - | - |

| APORTES DE RECURSOS PARA O PLANO FINANCEIRO DO RPPS | 2019 | 2020 | 2021 |
|---|------|------|------|
| Recursos para Cobertura de Insuficiências Financeiras | | | |
| Recursos para Formação de Reserva | | | |

| RECEITAS DA ADMINISTRAÇÃO - RPPS | 2019 | 2020 | 2021 |
|---|-------------------|-------------------|---------------------|
| RECEITAS CORRENTES | 990.118,82 | 911.306,45 | 1.749.067,14 |
| TOTAL DAS RECEITAS DA ADMINISTRAÇÃO RPPS - (XII) | 990.118,82 | 911.306,45 | 1.749.067,14 |

| DESPESAS DA ADMINISTRAÇÃO - RPPS | 2019 | 2020 | 2021 |
|---|-------------------|-------------------|---------------------|
| DESPESAS CORRENTES (XIII) | 986.218,82 | 911.306,45 | 1.283.546,95 |
| DESPESAS DE CAPITAL (XIV) | 3.900,00 | - | 11.696,88 |
| TOTAL DAS DESPESAS DA ADMINISTRAÇÃO RPPS (XV) = (XIII + XIV) | 990.118,82 | 911.306,45 | 1.295.243,83 |

| | | | |
|---|----------|----------|-------------------|
| RESULTADO DA ADMINISTRAÇÃO RPPS (XVI) = (XII - XV) | - | - | 453.823,31 |
|---|----------|----------|-------------------|

PROJEÇÃO ATUARIAL DO REGIME PRÓPRIO DE PREVIDÊNCIA DOS SERVIDORES

PLANO PREVIDENCIÁRIO

| EXERCÍCIO | Receitas | Despesas | Resultado | Saldo Financeiro |
|-----------|-----------------|-----------------|----------------|------------------------------------|
| | Previdenciárias | Previdenciárias | Previdenciário | do Exercício |
| | (a) | (b) | (c) = (a-b) | (d) = (d Exercício Anterior) + (c) |
| 2020 | 23.787.197,28 | 21.192.059,87 | 2.595.137,41 | 2.595.137,41 |
| 2021 | 23.333.367,97 | 21.507.131,27 | 1.826.236,70 | 1.826.236,70 |
| 2022 | 22.985.305,16 | 21.783.703,36 | 1.201.601,80 | 1.201.601,80 |
| 2023 | 31.682.822,25 | 22.045.604,03 | 9.637.218,22 | 9.637.218,22 |
| 2024 | 32.409.188,97 | 22.400.848,27 | 10.008.340,70 | 10.008.340,70 |
| 2025 | 33.694.176,45 | 22.712.524,19 | 10.981.652,26 | 10.981.652,26 |
| 2026 | 34.498.550,56 | 23.062.006,37 | 11.436.544,19 | 11.436.544,19 |
| 2027 | 44.237.392,59 | 23.564.335,94 | 20.673.056,65 | 20.673.056,65 |
| 2028 | 44.148.551,17 | 28.499.840,06 | 15.648.711,11 | 15.648.711,11 |
| 2029 | 41.570.382,55 | 41.487.499,90 | 82.882,65 | 82.882,65 |
| 2030 | 46.451.362,28 | 45.957.378,92 | 493.983,36 | 493.983,36 |
| 2031 | 54.765.989,37 | 49.432.667,51 | 5.333.321,86 | 5.333.321,86 |
| 2032 | 54.782.471,83 | 52.248.926,38 | 2.533.545,45 | 2.533.545,45 |
| 2033 | 54.559.315,38 | 54.889.404,55 | 330.089,17 | 330.089,17 |
| 2034 | 54.211.652,29 | 57.061.001,00 | 2.849.348,71 | 2.849.348,71 |
| 2035 | 60.643.867,69 | 59.111.857,47 | 1.532.010,22 | 1.532.010,22 |
| 2036 | 60.440.088,82 | 61.108.130,72 | 668.041,90 | 668.041,90 |
| 2037 | 60.281.969,52 | 62.542.160,60 | 2.260.191,08 | 2.260.191,08 |
| 2038 | 59.836.315,57 | 64.233.788,82 | 4.397.473,25 | 4.397.473,25 |
| 2039 | 69.187.542,61 | 64.520.900,75 | 4.666.641,86 | 4.666.641,86 |
| 2040 | 68.750.511,64 | 65.572.192,68 | 3.178.318,96 | 3.178.318,96 |
| 2041 | 68.956.354,79 | 66.002.219,26 | 2.954.135,53 | 2.954.135,53 |
| 2042 | 69.192.821,76 | 66.541.158,37 | 2.651.663,39 | 2.651.663,39 |
| 2043 | 80.016.505,75 | 66.631.385,57 | 13.385.120,18 | 13.385.120,18 |
| 2044 | 81.638.400,37 | 64.828.623,75 | 16.809.776,62 | 16.809.776,62 |
| 2045 | 81.337.709,94 | 62.817.356,55 | 18.520.353,39 | 18.520.353,39 |
| 2046 | 83.299.016,49 | 60.527.701,14 | 22.771.315,35 | 22.771.315,35 |
| 2047 | 96.469.509,72 | 58.027.873,09 | 38.441.636,63 | 38.441.636,63 |
| 2048 | 99.745.435,71 | 55.324.707,19 | 44.420.728,52 | 44.420.728,52 |
| 2049 | 103.390.919,73 | 52.428.841,98 | 50.962.077,75 | 50.962.077,75 |
| 2050 | 106.062.842,53 | 49.354.897,33 | 56.707.945,20 | 56.707.945,20 |
| 2051 | 121.850.290,04 | 46.087.256,66 | 75.763.033,38 | 75.763.033,38 |
| 2052 | 28.118.206,36 | 42.680.709,74 | 14.562.503,38 | 14.562.503,38 |
| 2053 | 27.264.843,66 | 39.162.434,39 | 11.897.590,73 | 11.897.590,73 |
| 2054 | 26.567.644,84 | 35.563.974,57 | 8.996.329,73 | 8.996.329,73 |
| 2055 | 26.040.459,92 | 31.921.255,82 | 5.880.795,90 | 5.880.795,90 |
| 2056 | 25.695.774,82 | 28.279.975,64 | 2.584.200,82 | 2.584.200,82 |
| 2057 | 25.544.340,65 | 24.679.678,78 | 864.661,87 | 864.661,87 |
| 2058 | 25.595.009,84 | 21.168.937,26 | 4.426.072,58 | 4.426.072,58 |
| 2059 | 25.851.755,85 | 17.799.938,53 | 8.051.817,32 | 8.051.817,32 |
| 2060 | 26.323.074,94 | 14.627.795,08 | 11.695.279,86 | 11.695.279,86 |
| 2061 | 27.008.418,34 | 11.714.453,87 | 15.293.964,47 | 15.293.964,47 |
| 2062 | 27.904.644,66 | 9.111.021,06 | 18.793.623,60 | 18.793.623,60 |
| 2063 | 29.005.880,54 | 6.867.921,69 | 22.137.958,85 | 22.137.958,85 |
| 2064 | 30.302.647,53 | 5.022.614,75 | 25.280.032,78 | 25.280.032,78 |
| 2065 | 31.784.057,45 | 3.587.083,51 | 28.196.973,94 | 28.196.973,94 |
| 2066 | 33.435.224,41 | 2.555.549,22 | 30.879.675,19 | 30.879.675,19 |
| 2067 | 35.244.702,91 | 1.894.154,71 | 33.350.548,20 | 33.350.548,20 |
| 2068 | 37.198.974,58 | 1.547.636,13 | 35.651.338,45 | 35.651.338,45 |
| 2069 | 39.288.002,09 | 1.421.064,53 | 37.866.937,56 | 37.866.937,56 |
| 2070 | 41.505.452,43 | 1.390.395,86 | 40.115.056,57 | 40.115.056,57 |
| 2071 | 43.855.536,43 | 1.379.241,92 | 42.476.294,51 | 42.476.294,51 |
| 2072 | 46.344.059,43 | 1.367.787,32 | 44.976.272,11 | 44.976.272,11 |
| 2073 | 48.979.151,57 | 1.355.584,93 | 47.623.566,64 | 47.623.566,64 |
| 2074 | 51.769.610,74 | 1.342.567,55 | 50.427.043,19 | 50.427.043,19 |
| 2075 | 54.723.177,91 | 1.328.657,58 | 53.394.520,33 | 53.394.520,33 |
| 2076 | 57.851.744,50 | 1.318.350,72 | 56.533.393,78 | 56.533.393,78 |
| 2077 | 61.164.389,99 | 1.307.375,10 | 59.857.014,89 | 59.857.014,89 |
| 2078 | 64.672.011,07 | 1.295.683,01 | 63.376.328,06 | 63.376.328,06 |
| 2079 | 68.385.863,89 | 1.283.210,57 | 67.102.653,32 | 67.102.653,32 |
| 2080 | 72.318.079,38 | 1.269.883,53 | 71.048.195,85 | 71.048.195,85 |
| 2081 | 76.481.503,65 | 1.260.008,65 | 75.221.495,00 | 75.221.495,00 |
| 2082 | 80.889.483,26 | 1.249.493,40 | 79.639.989,86 | 79.639.989,86 |
| 2083 | 85.556.386,67 | 1.238.292,19 | 84.318.094,48 | 84.318.094,48 |
| 2084 | 90.497.427,00 | 1.226.343,88 | 89.271.083,12 | 89.271.083,12 |
| 2085 | 95.728.712,47 | 1.213.578,78 | 94.515.133,69 | 94.515.133,69 |
| 2086 | 101.267.299,31 | 1.204.079,08 | 100.063.220,23 | 100.063.220,23 |
| 2087 | 107.131.004,01 | 1.195.112,02 | 105.935.891,99 | 105.935.891,99 |
| 2088 | 113.338.847,28 | 1.182.315,92 | 112.156.531,36 | 112.156.531,36 |
| 2089 | 119.911.220,02 | 1.174.346,34 | 118.736.873,68 | 118.736.873,68 |
| 2090 | 126.869.200,82 | 1.159.743,29 | 125.709.457,53 | 125.709.457,53 |
| 2091 | 134.235.775,03 | 1.153.462,52 | 133.082.312,51 | 133.082.312,51 |
| 2092 | 142.034.398,54 | 1.141.972,74 | 140.892.425,80 | 140.892.425,80 |
| 2093 | 150.290.694,69 | 1.134.941,97 | 149.155.752,72 | 149.155.752,72 |
| 2094 | 159.031.221,80 | 1.121.869,02 | 157.909.352,78 | 157.909.352,78 |

FONTE: Sistema CADPREV, Unidade Responsável FAPEN, Data de emissão 11/mai/2022, hora de emissão 13h e 45m

NOTA 1 Como a Portaria MPS 746/2011 determina que os recursos provenientes desses aportes devem permanecer aplicados, no mínimo, por 5 (cinco) anos, essa receita não deverá compor o total das receitas previdenciárias do período de apuração.

2 O resultado previdenciário poderá ser apresentada por meio da diferença entre previsão da receita e a dotação da despesa e entre a receita realizada e a despesa liquidada (do 1º ao 5º bimestre) e a despesa empenhada (no 6º bimestre).



MARECHAL DEODORO - AL
LEI DE DIRETRIZES ORÇAMENTÁRIAS
ANEXO DE METAS FISCAIS
ESTIMATIVA E COMPENSAÇÃO DA RENÚNCIA DE RECEITA
2023

| TRIBUTOS | MODALIDADE | SETORES/ PROGRAMAS/ BENEFICIÁRIO | RENÚNCIA DE RECEITA PREVISTA | | | COMPENSAÇÃO |
|----------|------------|--|------------------------------|------|------|-------------|
| | | | 2023 | 2024 | 2025 | |
| TOTAL | | | | | | |
| | | | | | - | |

AMF - Demonstrativo 7 (LRF, art. 4º, § 2º, inciso V)


R\$ 1,00

FONTE: Sistema TC Contabilidade Pública, Unidade Responsável Divisão de Contabilidade/SEMFIN, Data de emissão 10/mai/2022, hora de emissão 14h e 35m

Nota: Não houve estimativa de renúncia de receita para o exercício de referência nem posteriores.

Os efeitos da aplicação de Programas de recuperação fiscal são projetados na estimativa da receita da LOA, não havendo assim necessidade de figurar como renúncia.

CLÁUDIO ROBERTO AYRES DA COSTA
Prefeito



MARECHAL DEODORO - AL
LEI DE DIRETRIZES ORÇAMENTÁRIAS
ANEXO DE METAS FISCAIS
MARGEM DE EXPANSÃO DAS DESPESAS OBRIGATORIAS DE CARÁTER CONTINUADO
2023

| EVENTOS | Valor Previsto para 2023 |
|--|--------------------------|
| AMF - Demonstrativo 8 (LRF, art. 4º, § 2º, inciso V) | R\$ 1,00 |
| Aumento Permanente da Receita | 0,00 |
| (-) Transferências Constitucionais | 0,00 |
| (-) Transferências ao FUNDEB | 0,00 |
| Saldo Final do Aumento Permanente de Receita (I) | 0,00 |
| Redução Permanente de Despesa (II) | 7.000.000,00 |
| Margem Bruta (III) = (I+II) | 7.000.000,00 |
| Saldo Utilizado da Margem Bruta (IV) | 0,00 |
| Novas DOCC | 0,00 |
| Novas DOCC geradas por PPP | 0,00 |
| Margem Líquida de Expansão de DOCC (V) = (III-IV) | 7.000.000,00 |

FONTE: Sistema TC Contabilidade Pública, Unidade Responsável/Divisão de Contabilidade/SEMFIN, Data de emissão 10/maí/2022, hora de emissão 14h e 40m

Nota: A redução permanente de despesa se dará, caso haja necessidade, pela indicação do Prefeito, sem prejuízo das obrigações constitucionais.

CLÁUDIO ROBERTO AYRES DA COSTA
Prefeito



MARECHAL DEODORO - AL
LEI DE DIRETRIZES ORÇAMENTÁRIAS
ANEXO DE METAS FISCAIS

ORIGEM E APLICAÇÃO DOS RECURSOS OBTIDOS COM A ALIENAÇÃO DE ATIVOS
2023

AMF - Demonstrativo 5 (LRF, art.4º, §2º, inciso III)

R\$ 1,00

| RECEITAS REALIZADAS | 2021 (a) | 2020 (b) | 2019 (c) |
|--|--|--|-----------------------------------|
| RECEITAS DE CAPITAL - ALIENAÇÃO DE ATIVOS (I) | 0,00 | 353.945,33 | 0,00 |
| Alienação de Bens Móveis | 0,00 | 353.945,33 | 0,00 |
| Alienação de Bens Imóveis | 0,00 | 0,00 | 0,00 |
| Alienação de Bens Intangíveis | 0,00 | 0,00 | 0,00 |
| Rendimentos de Aplicações Financeiras | 0,00 | 0,00 | 0,00 |
| DESPESAS EXECUTADAS | 2021 (d) | 2020 (e) | 2019 (f) |
| APLICAÇÃO DOS RECURSOS DA ALIENAÇÃO DE ATIVOS (II) | 0,00 | 353.945,33 | 0,00 |
| DESPESAS DE CAPITAL | 0,00 | 353.945,33 | 0,00 |
| Investimentos | 0,00 | 353.945,33 | 0,00 |
| Inversões Financeiras | 0,00 | 0,00 | 0,00 |
| Amortização da Dívida | 0,00 | 0,00 | 0,00 |
| DESPESAS CORRENTES DOS REGIMES DE PREVIDÊNCIA | 0,00 | 0,00 | 0,00 |
| Regime Geral de Previdência Social | 0,00 | 0,00 | 0,00 |
| Regime Próprio de Previdência dos Servidores | 0,00 | 0,00 | 0,00 |
| SALDO FINANCEIRO | 2021 (g) = ((Ia - II d) + IIIh) | 2020 (h) = ((Ib - II e) + IIIi) | 2019 (i) = (Ic - II f) |
| VALOR (III) | 0,00 | 0,00 | 0,00 |

FONTE: Sistema TC Contabilidade Pública, Unidade Responsável Divisão de Contabilidade/SEMFIM, Data de emissão 10/mai/2022, hora de emissão 10h e 20m


CLÁUDIO ROBERTO AYRES DA COSTA
Prefeito



ESTADO DE ALAGOAS
PREFEITURA MUNICIPAL DE MARECHAL DEODORO

PRIORIDADES E METAS

| Programas, Ações e Produtos | Meta 2023 |
|---|------------------|
| 0022 - Saneamento Básico | |
| 2014 - <i>Implantação de Resíduos Sólidos</i> Implantação Executada (percentual) | 100 |
| 2022 - <i>Aquisição de Equipamentos e implementos Agrícolas</i> Equipamentos adquiridos (unidade) | 5 |
| 0021 - Educação Ambiental | |
| 1017 - <i>Recuperação de Áreas de Preservação Permanente</i> Áreas preservadas (percentual) | 100 |
| 2020 - <i>Implementação do Programa de Arborização do Município</i> Programa Implementado (unidade) | 1 |
| 0020 - Agricultura Familiar | |
| 2023 - <i>Programa de Apoio à Agricultura Familiar</i> Programa mantido (unidade) | 1 |
| 0005 - Sistema Integrado de Saúde | |
| 2090 - <i>Enfrentamento da Emergência COVID - 19</i> Ação mantida (percentual) | 100 |
| 5003 - <i>Construção e/ou Ampliação de Unidades de Saúde</i> Obras Executadas (percentual) | 50 |
| 6009 - <i>Manutenção do Programa Saúde Bucal - PSB</i> Ação mantida (percentual) | 100 |
| 6015 - <i>Manutenção das Ações do Núcleo Ampliado de Saúde da Família - NASF</i> Ação mantida (percentual) | 100 |
| 6016 - <i>Programa de Financiamento das Ações de Alimentação e Nutrição - FAN</i> Programa mantido (unidade) | 1 |



ESTADO DE ALAGOAS
PREFEITURA MUNICIPAL DE MARECHAL DEODORO

| Programas, Ações e Produtos | Meta 2023 |
|--|------------------|
| <i>5006 - Construção e Equipamentos para Farmácia Básica</i> | |
| Projeto Executado (percentual) | 100 |
| <i>5007 - Construção e Equipamentos de Unidade de Pronto Atendimento - UPA</i> | |
| Projeto Executado (percentual) | 100 |
| <i>6026 - Manutenção das Ações do Centro de Atenção Psicossocial - CAPS</i> | |
| Ação mantida (percentual) | 100 |
| <i>6031 - Manutenção das Ações da Farmácia Básica</i> | |
| Ação mantida (percentual) | 100 |
| <i>6033 - Manutenção das Ações de Vigilância Sanitária</i> | |
| Ação mantida (percentual) | 100 |
| 0006 - Marechal Cidade Saudável | |
| <i>2100 - Manutenção, Revitalização e/ou reforma das Unidades Básicas de Saúde</i> | |
| Ação mantida (percentual) | 100 |
| <i>6021 - Manutenção das Ações de Atenção Básica</i> | |
| Ação mantida (percentual) | 100 |
| <i>6041 - Manutenção das Ações do SAMU</i> | |
| Ação mantida (percentual) | 100 |
| <i>6027 - Manutenção do Programa Melhor em Casa</i> | |
| Programa mantido (percentual) | 100 |
| <i>6029 - Manutenção das Ações de Média e Alta Complexidade - MAC</i> | |
| Ação mantida (percentual) | 100 |
| <i>6039 - Manutenção das Ações da Unidade de Pronto Atendimento</i> | |
| Ação mantida (percentual) | 100 |
| <i>6040 - Manutenção das Ações do Hospital 24 Horas</i> | |
| Ação mantida (percentual) | 100 |
| 0023 - Vigilância em Saúde | |
| <i>6036 - Manutenção das Ações de Vigilância em Saúde - VIGISUS</i> | |
| Ação mantida (percentual) | 100 |



ESTADO DE ALAGOAS
PREFEITURA MUNICIPAL DE MARECHAL DEODORO

| Programas, Ações e Produtos | Meta 2023 |
|--|------------------|
| 0000 - Operações Especiais | |
| 0001 - Amortização da Dívida Fundada | |
| Ação mantida (percentual) | 100 |
| 0003 - Melhoria da Qualidade de Ensino | |
| 2095 - Manutenção, Reforma e Reaparelhamento de Unidades Escolares e Desportivas | |
| Ação mantida (percentual) | 100 |
| 4004 - Manutenção do Programa Nacional de Alimentação Escolar - PNAE – Fundamental | |
| Alunos atendidos (unidade) | 10000 |
| 3003 - Construção e/ou Ampliação de Quadras Poliesportivas | |
| Obras iniciadas (unidade) | 1 |
| 4005 - Programa do Transporte Escolar do Ensino Fundamental | |
| Ação mantida (percentual) | 100 |
| 3004 - Construção e/ou Ampliação de Creches | |
| Obras iniciadas (unidade) | 2 |
| 4014 - Apoio à Educação de Jovens e Adultos – EJA | |
| Ação mantida (percentual) | 100 |
| 3005 - Construção e/ou Ampliação de Unidades Escolares - 15% | |
| Obras mantida (percentual) | 100 |
| 4017 - Pagamento aos Profissionais do Ensino Fundamental | |
| Ação mantida (percentual) | 100 |
| 4022 - Pagamento aos Profissionais do Ensino Infantil | |
| Ação mantida (percentual) | 100 |
| 4027 - Pagamento aos Profissionais do Ensino Especial | |
| Ação mantida (percentual) | 100 |
| 0017 - Vida Saudável | |
| 1043 - Criação e/ou Ampliação de Espaços para Prática Esportiva | |
| Projeto executado (percentual) | 100 |
| 2067 - Incentivo ao Esporte Amador | |
| Incentivo mantido (percentual) | 100 |
| 2054 - Manutenção dos Serviços de Limpeza Pública | |



ESTADO DE ALAGOAS
PREFEITURA MUNICIPAL DE MARECHAL DEODORO

| Programas, Ações e Produtos | Meta 2023 |
|--|------------------|
| 0004 - Fortalecimento da Gestão Escolar | |
| 4020 - Programa de Valorização dos Professores do Ensino Fundamental Programa mantido (percentual) | 100 |
| 4024 - Valorização dos Professores da Educação Infantil Ação mantida (percentual) | 100 |
| 0011 - Melhoria de Infraestrutura Urbana | |
| 4024 - Construção de Rampas para Acessibilidade de Portadores de Deficiência Acesso criado (unidade) | 50 |
| 1005 - Ampliação de Rede de Drenagem Rede ampliada (km) | 10 |
| 1006 - Urbanização da Orla da Praia do Francês Obras executadas (percentual) | 100 |
| 1010 - Construção de Pontes, Passarelas e Passagens Obras executadas (percentual) | 100 |
| 1012 - Revitalização da Orla de Massagueira Obras executadas (percentual) | 100 |
| 1013 - Ampliação da Rede de Saneamento Básico Rede ampliada (km) | 10 |
| 1048 - Pavimentação e Drenagem - Programa Pró Estrada Pavimentação realizada (km) | 10 |
| 1059 - Revitalização do Centro Histórico de Marechal Deodoro Obras realizadas (percentual) | 100 |
| 2097 - Manutenção, Reforma, Recuperação e Repavimentação da Infraestrutura Viária Obras realizadas (percentual) | 100 |
| 0016 - Redução da Pobreza e da Desigualdade | |
| 2103 - Programa Alimenta Marechal Famílias atendidas (unidade) | 3000 |
| 8008 - Manutenção das Ações de Proteção Social Especial Ação mantida (percentual) | 100 |



ESTADO DE ALAGOAS
PREFEITURA MUNICIPAL DE MARECHAL DEODORO

| Programas, Ações e Produtos | Meta 2023 |
|---|-----------|
| 2093 - Ações de Acolhimento para Enfrentamento do COVID-19 Ação mantida (percentual) | 100 |
| 8009 - Gestão dos Benefícios Eventuais e Socioassistenciais Famílias atendidas (unidade) | 3000 |
| 8011 - Manutenção das Ações de Proteção Social Básica Ação mantida (percentual) | 100 |
| 8013 - Manutenção das Ações do Programa Bolsa Família e do Cadastro Único – IGDBF Ação mantida (percentual) | 100 |
| 0007 - Seguridade Social Responsável | |
| 2035 - Manutenção do Pagamento à Aposentados e Pensionistas Inativos assistidos (unidade) | 833 |
| 0013 - Valorização da Cultura | |
| 1033 - Restauração e Preservação de Bens Tombados Obras executadas (percentual) | 100 |
| 1046 - Requalificação do Largo do Taperaguá Obras executadas (percentual) | 75 |
| 1058 - Construção, Ampliação e Restauração de Igrejas Obras executadas (percentual) | 80 |
| 2041 - Realização e Apoio a Eventos Culturais e Religiosos Apoio mantido (percentual) | 100 |
| 0012 - Atração de Investimentos | |
| 1042 - Implantação do Polo Multisetorial Polo implantado (unidade) | 1 |
| 2104 - Capacitação Técnico-Profissional dos Municípios Cursos mantidos (percentual) | 100 |
| 1037 - Construção e/ou Ampliação de Infraestrutura Turística Obras executadas (percentual) | 80 |
| 0014 - Modernização e Estruturação da Gestão | |
| 2004 - Imple. e Criação de Novas Ferramentas do Portal da Transparência para Atend. ao Cidadão Modernização realizada (indefinido) | N |



ESTADO DE ALAGOAS
PREFEITURA MUNICIPAL DE MARECHAL DEODORO

| Programas, Ações e Produtos | Meta 2023 |
|--|------------------|
| 0007 - Marechal Mais Seguro | |
| 2011 - <i>Reaparelhamento da Guarda Municipal</i> Aparelhos adquiridos (unidade) | 50 |
| 2084 - <i>Programa Ronda no Bairro</i> Ação mantida (percentual) | 100 |
| 2089 - <i>Manutenção das Ações do Fundo Municipal de Iluminação Pública – FUMIP</i> Fundo mantido (unidade) | 1 |
| 0011 - Melhoria da Infraestrutura Urbana | |
| 1039 - <i>Ampliação do Sistema de Iluminação Pública</i> Obras executadas (percentual) | 100 |

Obras Públicas | Lei de Acesso a Informação | Prefeitura Municipal de Marechal Deodoro

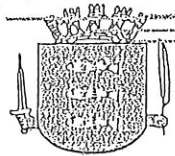
| # | Divisão | Status | Responsável | Objeto | Beneficiário | CPF/CNPJ | Valor | Valor pago |
|----|----------------|---|-------------------|---|---|--------------------|------------------|------------------|
| 49 | Obras Públicas | CONCLUÍDA | CHRSTHIAN ALMEIDA | RESTAURAÇÃO E ADAPTAÇÃO DA IGREJA DO ROSÁRIO DOS HOMENS PRETOS | A QUATRO ARQUITETURA E CONSTRUÇÕES LTDA | 35.631.449/0001-32 | R\$ 1.496.203,46 | R\$ 1.496.203,46 |
| 48 | Obras Públicas | EM ANDAMENTO | LETÍCIA MONTEIRO | PAVIMENTAÇÃO E DRENAGEM DE RUAS | ENGEMAT - ENGENHARIA DE MATERIAIS LTDA | 41157967/0001-69 | R\$ 2.328.357,35 | R\$ 792.975,14 |
| 47 | Obras Públicas | PRAZO DE EXECUÇÃO EXPIRADO / SEM EXECUÇÃO | CHRSTHIAN ALMEIDA | URBANIZAÇÃO DA ORLA DO FRANCÊS - PAISAGISMO | TEC CONSTRUÇÕES LTDA - EPP | 07.185.771/0001-40 | R\$ 324.230,74 | R\$ 0,00 |
| 46 | Obras Públicas | CONCLUÍDA | SHEILA PAIXÃO | REFORMA DA PRAÇA PADRE CÍCERO | CONSTRUTORA MESQUITA E SALVADOR LTDA | 30.595.989/0001-94 | R\$ 300.572,14 | R\$ 300.572,14 |
| 45 | Obras Públicas | EM ANDAMENTO | CHRSTHIAN ALMEIDA | PAVIMENTAÇÃO EM DIVERSAS RUAS NO MUNICÍPIO DE MARECHAL DEODORO/AL. | AM3 ENGENHARIA LTDA - ME | 16.628.118/0001-07 | R\$ 3.618.722,41 | R\$ 2.073.142,29 |
| 44 | Obras Públicas | DISTRATADA | SHEILA PAIXÃO | PAVIMENTAÇÃO E DRENAGEM DO ACESSO AO POVOADO RIACHO VELHO (LOTE II) | AM3 ENGENHARIA LTDA - ME | 16.628.118/0001-07 | R\$ 2.370.026,35 | R\$ 0,00 |
| 43 | Obras Públicas | CONCLUÍDA | SHEILA PAIXÃO | PAVIMENTAÇÃO E DRENAGEM DO ACESSO AO POVOADO MASSAGUEIRA (LOTE I) MARINITA | ENGEMAT - ENGENHARIA DE MATERIAIS LTDA | 41.157.967/0001-69 | R\$ 1.812.343,75 | R\$ 1.623.551,51 |
| 42 | Obras Públicas | CONCLUÍDA | VITOR CAVALCANTE | CONSTRUÇÃO DA CRECHE NEI - MASSAGUEIRA | CONSTRUTORA MESQUITA E SALVADOR LTDA | 30.595.989/0001-94 | R\$ 1.970.032,82 | R\$ 1.928.530,57 |
| 41 | Obras Públicas | CONCLUÍDA PARCIALMENTE | SHEILA PAIXÃO | CONSTRUÇÃO DE DUAS PRAÇAS DE CONVIVÊNCIA NESTE MUNICÍPIO - LOT. ELDORADO (POV. PEDRAS) E RUA MARINITA DE GOUVEIA (POV. MASSAGUEIRA) | CRITÉRIO ENGENHARIA EIRELI | 05.786.268/0001-14 | R\$ 477.071,44 | R\$ 376.470,48 |
| 40 | Obras Públicas | PARALISADA | LETÍCIA MONTEIRO | PAVIMENTAÇÃO E DRENAGEM DE DIVERSAS RUAS DO POVOADO BARRA NOVA (RUA DOS CORNOS E RUA PROJETADA) | ENGEMAT - ENGENHARIA DE MATERIAIS LTDA | 41.157.967/0001-69 | R\$ 442.956,72 | R\$ 0,00 |
| 39 | Obras Públicas | CONCLUÍDA | CHRSTHIAN ALMEIDA | PAVIMENTAÇÃO E DRENAGEM DA RUA GOV. DIVALDO SURUAGY | AM3 ENGENHARIA LTDA - ME | 16.628.118/0001-07 | R\$ 870.671,25 | R\$ 746.882,72 |
| 38 | Obras Públicas | CONCLUÍDA | SHEILA PAIXÃO | CONSTRUÇÃO UBS PORTE 1 - TUQUANDUBA | FCM ENGENHARIA E INFORMÁTICA LTDA - ME | 00.276.467/0001-69 | R\$ 907.469,69 | R\$ 860.386,98 |

| # | Divisão | Status | Responsável | Objeto | Beneficiário | CPF/CNPJ | Valor | Valor pago |
|----|----------------|--|---------------------|--|---|--------------------|------------------|------------------|
| 37 | Obras Públicas | DISTRATADA | VITOR CAVALCANTE | CONSTRUÇÃO DE ESCOLA 6 SALAS - CONJUNTO GISELENE MATHEUS | CRITÉRIO ENGENHARIA EIRELI | 05.786.268/0001-14 | R\$ 3.803.197,06 | R\$ 3.705.706,60 |
| 36 | Obras Públicas | CONCLUÍDA | VITOR CAVALCANTE | DEMOLIÇÃO E CONSTRUÇÃO DA ESCOLA ALTINA RIBEIRO | RGA ENGENHARIA EIRELI | 04.068.582/0001-07 | R\$ 3.395.947,81 | R\$ 3.218.621,27 |
| 35 | Obras Públicas | PARALISADA | LETÍCIA MONTEIRO | URBANIZAÇÃO DA ORLA DA PRAIA DO FRANCÊS - 2ª ETAPA | AM3 ENGENHARIA LTDA - ME | 16.628.118/0001-07 | R\$ 1.520.160,96 | R\$ 1.064.534,79 |
| 34 | Obras Públicas | EM ANDAMENTO | CHRYSYTHIAN ALMEIDA | 4ª ETAPA - ORLA DO CENTRO HISTÓRICO | CONY ENGENHARIA LTDA | 41.167.347/0001-00 | R\$ 1.906.750,15 | R\$ 1.723.660,31 |
| 33 | Obras Públicas | FINALIZADO (SEM SALDO CONTRATUAL) | SHEYLA PAIXÃO | EXECUÇÃO DE SERVIÇOS DE DRAGAGEM DE MANUTENÇÃO (DESASSOREAMENTO) E LIMPEZA NOS RIOS ESTIVA E SUMAÚMA, BRAÇO DO RIACHO TRÊS CABEÇAS E ENGORDA DA PRAIA FLUVIAL LAGUNAR. | ALIANÇA MINERAÇÃO LTDA | 29.259.187/0001-24 | R\$ 398.000,00 | R\$ 0,00 |
| 32 | Obras Públicas | EM ANDAMENTO | LETÍCIA MONTEIRO | EXECUÇÃO DE SERVIÇOS DE MANUTENÇÃO PREDIAL | KOD ENGENHARIA LTDA - EPP | 22.866.960/0001-71 | R\$ 3.300.000,00 | R\$ 0,00 |
| 31 | Obras Públicas | CONCLUÍDA | CHRYSYTHIAN ALMEIDA | OBRAS E SERVIÇOS DE CONSTRUÇÃO DE PROTEÇÃO DE ENCOSTAS | VIA ENCOSTAS ENGENHARIA AMBIENTAL LTDA | 13.596.559/0001-78 | R\$ 1.513.253,41 | R\$ 1.112.588,17 |
| 30 | Obras Públicas | PRAZO DE EXECUÇÃO EXPIRADO / NÃO CONCLUÍDA | CHRYSYTHIAN ALMEIDA | OBRAS E SERVIÇOS DE CONSTRUÇÃO DA COZINHA DO DRIVE DA COCADA | KOD ENGENHARIA LTDA - EPP | 22.866.960/0001-71 | R\$ 459.380,66 | R\$ 142.094,86 |
| 29 | Obras Públicas | CONCLUÍDA | CHRYSYTHIAN ALMEIDA | OBRAS E SERVIÇOS DE ENGENHARIA NA CONSTRUÇÃO DE PONTE SOBRE O RIACHO ESTIVA | L. PEREIRA & CIA LTDA | 12.316.402/0001-89 | R\$ 881.998,75 | R\$ 860.850,32 |
| 28 | Obras Públicas | CONCLUÍDA | CHRYSYTHIAN ALMEIDA | EXECUÇÃO DOS SERVIÇOS DE OBRA PARA REFORMA E REQUALIFICAÇÃO DO LARGO DE NOSSO SENHOR DO BONFIM - TAPERAGUÁ | A QUATRO ARQUITETURA E CONSTRUÇÕES LTDA | 35.631.449/0001-32 | R\$ 7.302.913,74 | R\$ 6.072.157,59 |
| 27 | Obras Públicas | CONCLUÍDA | CHRYSYTHIAN ALMEIDA | AQUISIÇÃO E INSTALAÇÃO DE PONTOS DE ÔNIBUS, MOTO-TAXI E EQUIPAMENTOS DE GINÁSTICA | L & J CONSTRUÇÕES LTDA | 21.186.434/0001-06 | R\$ 400.100,00 | R\$ 54.150,00 |
| 26 | Obras Públicas | PRAZO DE EXECUÇÃO EXPIRADO / NÃO CONCLUÍDA | SHEYLA PAIXÃO | OBRAS E SERVIÇOS DE ENGENHARIA PARA EXECUÇÃO DE MÃO DE OBRA, EQUIPAMENTOS E MAQUINÁRIO PARA PAVIMENTAÇÃO EM PARALELEPÍPEDO EM DIVERSAS RUAS | CONSTRUTORA SILCON LTDA - EPP | 07.073.284/0001-95 | R\$ 3.510.267,34 | R\$ 315.436,59 |

| # | Divisão | Status | Responsável | Objeto | Beneficiário | CPF/CNPJ | Valor | Valor pago |
|----|----------------|--|-------------------|--|--------------------------------------|--------------------|------------------|------------------|
| 25 | Obras Públicas | CONCLUÍDA | CHRSTHIAN ALMEIDA | OBRAS E SERVIÇOS DE ESTRUTURAÇÃO DA REDE DE SERVIÇO DE PROTEÇÃO SOCIAL ESPECIAL - CREAS | PROENGE CONSTRUÇÕES LTDA - EPP | 02.072.980/0001-63 | R\$ 453.985,12 | R\$ 415.371,00 |
| 24 | Obras Públicas | EM ANDAMENTO | CHRSTHIAN ALMEIDA | PRESTAÇÃO DE SERVIÇOS CONSISTENTES NA RECEPÇÃO E DISPOSIÇÃO FINAL DE RESÍDUOS SÓLIDOS URBANOS, CLASSE II-A, EM CENTRAL DE TRATAMENTO DE RESÍDUOS | ALAGOAS AMBIENTAL S/A | 16.982.376/0001-89 | R\$ 1.529.950,00 | R\$ 1.500.479,14 |
| 23 | Obras Públicas | DISTRATADA | VITOR CAVALCANTE | SERVIÇOS DE ENGENHARIA NA CONSTRUÇÃO DE CRECHE PROINFÂNCIA TIPO 01 | R. R. CONSTRUTORA EIRELI | 24.533.891/0001-00 | R\$ 2.200.867,89 | R\$ 1.181.747,59 |
| 22 | Obras Públicas | EM ANDAMENTO | CHRSTHIAN ALMEIDA | SERVIÇOS DE ENGENHARIA NA IMPLANTAÇÃO DE MELHORIAS SANITÁRIAS DOMICILIARES NAS COMUNIDADES RURAIS | CONSTRUTORA NOVO HORIZONTE EIRELI | 18.286.438/0001-43 | R\$ 499.549,24 | R\$ 246.593,26 |
| 21 | Obras Públicas | PRAZO DE EXECUÇÃO EXPIRADO / NÃO CONCLUÍDA | LETÍCIA MONTEIRO | SERVIÇOS DE ENGENHARIA NA PAVIMENTAÇÃO E DRENAGEM EM DIVERSAS RUAS | CONSTRUTORA SILCON LTDA - EPP | 07.073.284/0001-95 | R\$ 603.597,97 | R\$ 360.107,75 |
| 20 | Obras Públicas | PRAZO DE EXECUÇÃO EXPIRADO / NÃO CONCLUÍDA | LETÍCIA MONTEIRO | SERVIÇOS DE ENGENHARIA NA PAVIMENTAÇÃO E DRENAGEM EM DIVERSAS RUAS | CONSTRUTORA SILCON LTDA - EPP | 07.073.284/0001-95 | R\$ 434.691,58 | R\$ 320.847,90 |
| 19 | Obras Públicas | PRAZO DE EXECUÇÃO EXPIRADO / NÃO CONCLUÍDA | LETÍCIA MONTEIRO | SERVIÇOS DE ENGENHARIA NA PAVIMENTAÇÃO E DRENAGEM EM DIVERSAS RUAS | CONSTRUTORA SILCON LTDA - EPP | 07.073.284/0001-95 | R\$ 204.907,10 | R\$ 138.832,71 |
| 18 | Obras Públicas | CONCLUÍDA | CHRSTHIAN ALMEIDA | SERVIÇOS DE ENGENHARIA NA CONSTRUÇÃO DE QUADRAS POLIESPORTIVAS | CONSTRUTORA MESQUITA E SALVADOR LTDA | 30.595.989/0001-94 | R\$ 461.292,05 | R\$ 461.292,05 |
| 17 | Obras Públicas | CONCLUÍDA | CHRSTHIAN ALMEIDA | SERVIÇOS DE ENGENHARIA NA URBANIZAÇÃO DA ORLA LACUSTRE DA MASSAGUEIRA | DACAL ENGENHARIA LTDA | 06.935.875/0001-61 | R\$ 1.571.282,04 | R\$ 1.562.392,34 |
| 16 | Obras Públicas | CONCLUÍDA | CHRSTHIAN ALMEIDA | LOCAÇÃO DE MÁQUINAS PESADAS, CAMINHÕES E EQUIPAMENTOS PARA EXECUÇÃO E MANUTENÇÃO DOS SERVIÇOS DO PERÍMETRO RURAL E VIAS NÃO PAVIMENTADAS | AM3 ENGENHARIA LTDA - ME | 16.628.118/0001-07 | R\$ 208.145,00 | R\$ 207.575,00 |

| # | Divisão | Status | Responsável | Objeto | Beneficiário | CPF/CNPJ | Valor | Valor pago |
|----|----------------|------------------------|-------------------|---|---|--------------------|------------------|------------------|
| 15 | Obras Públicas | EM ANDAMENTO | CHRSTHIAN ALMEIDA | SERVIÇOS DE ENGENHARIA PARA PAVIMENTAÇÃO E DRENAGEM EM DIVERSAS RUAS DO MUNICÍPIO | ENGEMAT - ENGENHARIA DE MATERIAIS LTDA | 41.157.967/0001-69 | R\$ 8.422.561,86 | R\$ 5.746.385,66 |
| 14 | Obras Públicas | CONCLUÍDA | CHRSTHIAN ALMEIDA | SERVIÇOS DE ENGENHARIA NA CONSTRUÇÃO E REQUALIFICAÇÃO DE EQUIPAMENTOS COMUNITÁRIOS E URBANOS NA PRAIA DO FRANCÊS | TEC CONSTRUÇÕES LTDA - EPP | 07.185.771/0001-40 | R\$ 2.106.945,96 | R\$ 1.403.664,79 |
| 13 | Obras Públicas | CONCLUÍDA | CHRSTHIAN ALMEIDA | CONSULTORIA DE ARQUITETURA, URBANISMO E ENGENHARIA PARA A PRESTAÇÃO DE SERVIÇOS DE GERENCIAMENTO DE CONVÊNIOS DE REPASSE DE RECURSOS PARA OBRAS; ELABORAÇÃO DE PROJETOS DE ARQUITETURA, URBANISMO E ENGENHARIA; E GERENCIAMENTO DE CONTRATOS DE OBRAS | MACROGESTÃO CONSULTORIA E PROJETOS LTDA - EPP | 14.313.250/0001-96 | R\$ 2.774.715,38 | R\$ 2.175.330,27 |
| 12 | Obras Públicas | CONCLUÍDA PARCIALMENTE | CHRSTHIAN ALMEIDA | CONSTRUÇÃO DE DUAS UNIDADES BÁSICAS DE SAÚDE - UBS RECANTO DA ILHA E UBS GISLENE MATHEUS | CP CONSTRUÇÕES LTDA - EPP | 12.070.635/0001-44 | R\$ 1.018.175,51 | R\$ 721.724,71 |
| 11 | Obras Públicas | CONCLUÍDA | CHRSTHIAN ALMEIDA | SERVIÇOS DE ENGENHARIA PARA EXECUÇÃO DA RETOMADA DA CONSTRUÇÃO DA QUADRA COBERTA COM VESTIÁRIO - ELEUZA GALVÃO E CONSTRUÇÃO DE QUADRA COBERTA COM VESTIÁRIO - JOVIANO RODAS | CONSTRUTORA SL EIRELI - EPP | 18.286.438/0001-43 | R\$ 1.137.214,56 | R\$ 1.019.888,32 |
| 10 | Obras Públicas | CONCLUÍDA | CHRSTHIAN ALMEIDA | IMPLANTAÇÃO E MODERNIZAÇÃO DE INFRAESTRUTURA ESPORTIVA NO MUNICÍPIO (PRAÇA DA JUVENTUDE) | CONSTRUTORA SL EIRELI - EPP | 18.286.438/0001-43 | R\$ 2.212.477,56 | R\$ 2.111.330,67 |
| 9 | Obras Públicas | DISTRATADA | VITOR CAVALCANTE | CONSTRUÇÃO DA ESCOLA JONAS | M3 ENGENHARIA LTDA - EPP | 14.974.013/0001-76 | R\$ 1.151.715,31 | R\$ 657.146,00 |
| 8 | Obras Públicas | CONCLUÍDA | CHRSTHIAN ALMEIDA | SERVIÇOS DE ENGENHARIA DE PAVIMENTAÇÃO, DRENAGEM E ÁGUAS PLUVIAIS EM DIVERSAS RUAS DO MUNICÍPIO (RUA DO SOL + CASA DA SOPA) | VEGAS CONSTRUÇÃO CIVIL E LOCAÇÃO LTDA - EPP | 08.418.714/0001-26 | R\$ 987.243,14 | R\$ 841.227,96 |

| # | Divisão | Status | Responsável | Objeto | Beneficiário | CPF/CNPJ | Valor | Valor pago |
|---|----------------|--------------|---------------------|--|--|--------------------|-------------------|------------------|
| 7 | Obras Públicas | DISTRATADA | VITOR CAVALCANTE | SERVIÇOS DE ENGENHARIA PARA CONSTRUÇÃO DA ESCOLA ALTINA | MOTTA CONSTRUÇÕES E EMPREENDIMENTOS LTDA - EPP | 04.735.888/0001-61 | R\$ 3.194.961,10 | R\$ 1.371.272,74 |
| 6 | Obras Públicas | DISTRATADA | CHRYSYTHIAN ALMEIDA | SERVIÇOS DE ENGENHARIA PARA EXECUÇÃO DE OBRAS DE MELHORIAS HABITACIONAIS DO PROGRAMA | CONSTRUTORA TERRA NORDESTE LTDA - EPP | 05.541.344/0001-21 | R\$ 2.870.000,00 | R\$ 467.312,79 |
| 5 | Obras Públicas | EM ANDAMENTO | CHRYSYTHIAN ALMEIDA | SERVIÇOS DE COLETA E TRANSPORTE À DESTINAÇÃO FINAL DE RESÍDUOS E EXECUÇÃO DE SERVIÇOS DIVERSOS E COMPLEMENTARES DE LIMPEZA DO MUNICÍPIO DE MARECHAL DEODORO/AL | CIANO SOLUÇÕES AMBIENTAIS LTDA | 15.581.636/0001-41 | R\$ 4.470.536,64 | R\$ 2.915.762,69 |
| 4 | Obras Públicas | CONCLUÍDA | CHRYSYTHIAN ALMEIDA | SERVIÇOS DE ENGENHARIA PARA URBANIZAÇÃO DA ORLA LACUSTRE DO SÍTIO HISTÓRICO DE MARECHAL DEODORO/AL | TEC CONSTRUÇÕES LTDA - EPP | 07.185.771/0001-40 | R\$ 3.456.777,19 | R\$ 3.434.158,51 |
| 3 | Obras Públicas | EM ANDAMENTO | CHRYSYTHIAN ALMEIDA | SERVIÇOS DE MANUTENÇÃO ASFÁLTICA, DRENAGEM E DE PASSEIOS EM DIVERSAS RUAS NA CIDADE DE MARECHAL DEODORO/AL | CONSTRUTORA SILCON LTDA - EPP | 07.073.284/0001-95 | R\$ 4.400.000,00 | R\$ 3.061.340,78 |
| 2 | Obras Públicas | EM ANDAMENTO | LETÍCIA MONTEIRO | EXECUÇÃO DE OBRAS DE SERVIÇOS DO SISTEMA DE ABASTECIMENTO DE ÁGUA DO MUNICÍPIO DE MARECHAL DEODORO/AL | MAKRI CONSTRUÇÕES LTDA | 05.425.831/0001-29 | R\$ 17.906.569,06 | R\$ 0,00 |



Estado de Alagoas
Câmara Municipal de Marechal Deodoro

PROJETO DE LEI-EXECUTIVO Nº 21 /2022
À Secretaria,

Inclua-se no expediente.

Marechal Deodoro, 16 / 05 / 22

André Luiz Barros da Silva
PRESIDENTE

Tendo em vista a determinação da presidência desta Casa, certifico que o projeto de lei supramencionado foi incluído no expediente da sessão do dia 18 / 05 / 22.

Marechal Deodoro, 18 / 05 / 22

Anete de Lima e Silva
DIRETORA DA SECRETARIA

CÂMARA MUNICIPAL DE MARECHAL DEODORO – AL
APROVADO EM OBJETO DE DELIBERAÇÃO NO DIA ____ / ____ / ____
À SECRETARIA PARA AS PROVIDÊNCIAS CABÍVEIS.

Marechal Deodoro, ____ / ____ / ____

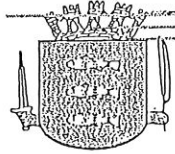
André Luiz Barros da Silva
PRESIDENTE

À COMISSÃO DE JUSTIÇA E REDAÇÃO FINAL PARA ANÁLISE E EMISSÃO DO
PARECER. EM SEGUIDA ÀS COMISSÕES:

- () COMISSÃO DE FINANÇAS E ORÇAMENTO.
- () COMISSÃO DE OBRAS E SERVIÇOS PÚBLICOS.
- () COMISSÃO DE CULTURA E ASSISTÊNCIA SOCIAL.

Marechal Deodoro, ____ / ____ / ____

Anete de Lima e Silva
DIRETORA DA SECRETARIA



Estado de Alagoas
Câmara Municipal de Marechal Deodoro

PROJETO DE _____ Nº _____/202_____

À Presidência,

Tendo em vista os Pareceres emitidos pelas Comissões, encaminho o projeto à presidência.

Marechal Deodoro, ____/____/____

Anete de Lima e Silva
DIRETORA DA SECRETARIA

À Secretaria,

Tendo em vista o teor dos PARECERES, inclua-se na ordem do dia.

Marechal Deodoro, ____/____/____

André Luiz Barros da Silva
PRESIDENTE

CERTIDÃO

Certifico que o Projeto de Lei supramencionado foi incluído na ordem do dia da sessão realizada em ____/____/____, tendo sido:

- () aprovado.
- () rejeitado.
- () retirado de pauta.

Marechal Deodoro, ____/____/____

Anete de Lima e Silva
DIRETORA DA SECRETARIA
